



# ЗВІТ ПРО ОЦІНКУ ПОТРЕБ ГРОМАДИ

20  
24

## ПОДЯКИ

Ми висловлюємо глибоку вдячність членам Консультативної ради з питань громадської діяльності (КРГД) та Робочої групи з ОПГ за їхню непохитну відданість та цінний внесок у проведення Оцінки потреб громади округу Кларк 2024 року. Їхній досвід та відданість справі відіграли важливу роль у забезпеченні того, щоб ця оцінка відображала різноманітні думки та потреби нашої громади.

## КОНСУЛЬТАТИВНА РАДА З ПИТАНЬ ГРОМАДСЬКОЇ ДІЯЛЬНОСТІ (КРГД)

Консультативна рада з питань громадської діяльності (КРГД) представляє різні верстви населення округу Кларк, включаючи малозабезпечених мешканців, обраних посадових осіб та представників громадськості. Ця дорадча рада виступає від імені малозабезпечених людей на місцевому та федеральному рівнях, а також на рівні штату з метою забезпечення доступності та справедливості послуг. До складу КРГД входять:

Мелані Грін (Melanie Green), голова  
Аліша Топпер (Alishia Topper), скарбник округу, заступник голови  
Роб Перкінс (Rob Perkins), шкільна рада м. Евергрін, секретар  
Емі Рорк (Amy Roark)  
Бріджит МакЛеман (Bridget McLeman)  
Девід Поланд (David Poland)  
Діана Перес, міська рада м. Ванкувер  
Ерні Саггс (Ernie Suggs), міська рада м. Вашугал  
Джеймі Спінеллі (Jamie Spinelli)  
Джойс Купер (Joyce Cooper), Шкільна рада м. Грін Маунтін  
Карін Камерофф (Karyn Kameroff)  
Меган Малсофф (Megan Mulsoff)  
Нікея Хантер (Nickeia Hunter)

## РОБОЧА ГРУПА З ОЦІНКИ ПОТРЕБ ГРОМАДИ

Робоча група з оцінки потреб громади складалася з членів КРГД, партнерів з місцевої громади та людей з багатим життєвим досвідом. До її складу входили:

Емі Рорк (Amy Roark), член КРГД  
Шеріз Біллінгтон (Cherise Billington), член громади  
Есра Халіл (Esra Khalil), Фонд громади південно-західного Вашингтону  
Джекі Сент-Луїс (Jackie St. Louis), співфасилітатор/консультант  
Лора Елсворт (Laura Ellsworth), Рада з питань бездомних  
Лорен Хендріксен (Lauren Hendricksen), Управління охорони здоров'я округу Кларк  
Ліз Кірні (Liz Kearny), Управління з питань громадських послуг округу Кларк  
Мелані Грін (Melanie Green), член КРГД  
Морган Гіст (Morgan Gist), Recovery Cafe  
Рікеша Хінчен (Rickiesha Hinchon), член громади

## ПАРТНЕРИ НА РІВНІ ГРОМАДИ

Ми вдячні за співпрацю та підтримку численним громадським партнерам, які відіграли важливу роль у проведенні цієї оцінки. Ці партнери відіграли важливу роль у поширенні опитування та підвищенні обізнаності про можливості участі в процесі ОПГ. Повний список партнерів можна знайти у додатках.

### Персонал округу Кларк

Ванесса Гастон (Vanessa Gaston), директор  
Майкл Торрес (Michael Torres), менеджер програм  
Еббі Моллой (Abby Molloy), координатор програм  
Ребекка Ройс (Rebecca Royce), координатор програм

## КОНСУЛЬТАНТИ

### Робоча група з оцінки потреб громади

Робоча група з ОПГ була цілісною командою, яка працювала з персоналом протягом 18 місяців над розробкою кожного компоненту ОПГ, починаючи з аналізу Опитування щодо потреб, підготовки громадських і закінчуючи переглядом остаточного варіанту проекту. Робоча група з питань ОПГ аналізувала інформацію та надавала зворотній зв'язок протягом усього процесу, дбаючи про те, щоб всі компоненти були доступні для малозабезпечених членів громади з точки зору рівності.

### Огляд даних опитування щодо потреб

Рейчел Вільямс з Rachel Williams Consulting перевірила всі дані з 893 відповідей на запитання Опитування щодо потреб, шукаючи упередженість у відповідях, і створила діаграми на основі відповідей на запитання опитування та порівняльну таблицю.

### Оцінка

Джекі Сент-Луїс надавав консультації протягом усього процесу розробки та проведення Оцінки потреб громади. Внесок Джекі був невід'ємною частиною збору зворотного зв'язку від громади, використання принципу рівності в процесі ОПГ на усіх її етапах, а також оцінки причин та умов бідності в окрузі Кларк шляхом аналізу кількісних та якісних даних, що містяться у відгуках респондентів. Його глибоке розуміння проблем допомогло забезпечити те, щоб оцінка була інклюзивною та відображала різноманітні потреби громади. Джекі також підготував остаточний варіант оцінки у партнерстві з працівниками округу Кларк.

# ЗМІСТ

<b>Вступ</b> .....	05	Фінансова стабільність, дохід та нарощування активів .....	53
<b>Сильні сторони та обмеження</b>		Фізичне здоров'я .....	55
Сильні сторони.....	06	Поведінкове здоров'я.....	60
Обмеження.....	07	Послуги підтримки.....	63
<b>Незмінна підтримка расової рівності</b> .....	08	Фактори, що перешкоджають отриманню послуг .....	67
<b>Методологія</b>		<b>Обговорення</b>	
Дизайн.....	08	Причини та умови бідності.....	69
Розповсюдження опитувальників та збір даних.....	08	<b>Висновок</b> .....	71
Громадські форуми .....	09	<b>Заклик до дії</b> .....	72
Аналіз даних та звітність .....	09	<b>Партнери та спонсори</b> .....	73
<b>Профіль населення</b> .....	10	<b>Поточні ресурси</b> .....	75
Демографічні дані .....	11	<b>Глосарій термінів</b> .....	76
<b>Демографічні дані респондентів</b> .....	15	<b>Джерела інформації</b> .....	78
Демографічні дані респондентів опитування ...	15	<b>Додатки</b> .....	83
Демографічні дані учасників громадських форумів .....	31	Дослідження потреб Прес-реліз щодо дослідження потреб Результати опитування – необроблені дані Флаєр громадського форуму Прес-реліз про громадські форуми Громадський форум – необроблені дані	
<b>Основні висновки</b>			
Огляд .....	35		
Загальні потреби .....	36		
Вплив COVID-19 .....	39		
Освіта.....	43		
Працевлаштування.....	46		
Житло.....	49		



# ВСТУП

Оцінка потреб громади округу Кларк 2024 року (ОПГ) – це стратегічна ініціатива Управління з питань громадських послуг округу Кларк, спрямована на систематичне визначення найбільш нагальних потреб малозабезпечених верств населення в окрузі. Спираючись на результати ОПГ за 2020 рік, ця оновлена оцінка підкреслює прагнення округу до створення інклюзивного, підтримуючого та чуйного середовища для всіх членів громади, особливо тих, хто стикається з економічними та соціальними проблемами.

Ця оцінка ґрунтується на підході, що передбачає широке залучення громадськості та використовує змішані методи для збору широкого спектру даних. Вона включає в себе як кількісні, так і якісні дані, зібрані за допомогою опитувань та громадських форумів. Опитування поширювалися кількома мовами, і в них брали участь люди з малозабезпечених домогосподарств. Віртуальні та очні громадські форуми були проведені за участі широких кіл зацікавлених сторін, включаючи постачальників послуг, виборних посадових осіб, правозахисників та малозабезпечених мешканців громади. Ця методологія забезпечує глибоке, багатогранне розуміння потреб громади з акцентом на інклюзивності та репрезентативності.

З огляду на нещодавню глобальну пандемію та її соціально-економічні наслідки, у цій ОПГ підвищена увага приділялася новим потребам і викликам. Її мета полягала в тому, щоб зрозуміти взаємозв'язок між різними факторами, що впливають на громади з низькими доходами, включаючи фактори, які перешкоджають працевлаштуванню, доступ до освіти, доступність житла, доступ до охорони здоров'я та загальну систему соціальної підтримки. Такий підхід має на меті отримати інформацію для розробки цілеспрямованих, ефективних політик і програм, спрямованих на усунення першопричин бідності та економічної маргіналізації в окрузі Кларк. Центральне місце в ОПГ 2024 р. посідає принцип взаємопов'язаності, тобто визнання того, що проблеми, з якими стикається громада, не є ізольованими, а перетинаються і є багатогранними. Оцінка спрямована на висвітлення цих складнощів та сприяння спільному підходу політиків, надавачів послуг, громадських організацій та мешканців до вирішення проблем. Кінцевою метою є мобілізація ресурсів, заохочення інноваційних рішень та зміцнення партнерств для покращення якості життя всіх мешканців округу Кларк. Оцінка потреб громади округу Кларк у 2024 р. є не лише діагностичним інструментом, але й дорожньою картою для цілеспрямованих дій. Вона має на меті започаткувати діалог, надихнути на колективні дії та спрямувати розподіл ресурсів на стратегічні, керовані громадою заходи, які є справедливими, ефективними, досяжними, сталими та вимірюваними. Цим документом округ Кларк підтверджує свою відданість розумінню та задоволенню потреб найбільш вразливих верств населення, прокладаючи шлях до більш інклюзивної та процвітаючої громади.



## СИЛЬНІ СТОРОНИ ТА ОБМЕЖЕННЯ

### СИЛЬНІ СТОРОНИ

- 1 Комплексний збір даних:** під час оцінки потреб використовувалися різні методи, включаючи опитування та громадські форуми, для збору даних від широкого кола осіб та громад. Такий комплексний підхід забезпечив охоплення широкого спектру поглядів, думок та досвіду.
- 2 Залучення громади:** до оцінки потреб активно залучалися члени громади, що дозволило їм висловити свої проблеми та пріоритети. Такий підхід забезпечив те, що оцінка ґрунтувалася на потребах і реаліях громади з тим, щоб стратегії відображали її бажання.
- 3 Аналіз даних:** під час оцінки потреб використовувалися наукові методи збору даних, застосовувалися ретельні методи аналізу даних для визначення ключових тем і тенденцій у даних і представлення їх у форматі, зрозумілому для всіх членів громади. Цей аналіз надав цінну інформацію про найбільш нагальні потреби та виклики, з якими стикається громада.
- 4 Виявлення диспропорцій:** оцінка потреб виявила нерівність у доступі до послуг і ресурсів на основі таких факторів, як раса, дохід і статус інвалідності. Ця інформація має вирішальне значення для розробки цілеспрямованих заходів, спрямованих на подолання цих диспропорцій.
- 5 Рекомендації, орієнтовані на дії:** оцінка потреб виявила нерівність у доступі до послуг і оцінка потреб завершилася розробкою практичних рекомендацій для вирішення виявлених потреб і проблем. Ці рекомендації є дорожньою картою для зацікавлених сторін щодо покращення послуг та підтримки спільноти.



## ОБМЕЖЕННЯ

1

**Помилка самовідбору:** участь в оцінці потреб була добровільною, що може призвести до помилки самовідбору. Це може вплинути на репрезентативність вибірки та можливість узагальнення результатів.

2

**Мовні бар'єри та відсутність безбар'єрного доступу:** мовні бар'єри та відсутність безбар'єрного доступу могли обмежити участь певних груп в оцінці потреб. Незважаючи на всі наші зусилля, спрямовані на залучення громад з різним культурними та мовними характеристиками, ми з готовністю визнаємо, що наші зусилля все ще розвиваються і можуть бути вдосконалені. Це обмеження могло призвести до недостатнього представлення цих груп у даних.

3

**Обмеження у часі:** проведення оцінки потреб могло бути обмежене певними часовими рамками, що могло вплинути на глибину та обсяг збору та аналізу даних. Як і в будь-якому дослідницькому процесі, орієнтованому на громаду, часові рамки можуть зміщуватися через непередбачувані проблеми. Це обмеження могло вплинути на всебічність оцінки.

4

**Обмежений розмір вибірки представників сільських регіонів:** число учасників оцінки потреб з певних географічних районів, зокрема, з більш сільських районів округу Кларк, могло бути обмеженим. Це особливо стосується громадських форумів, один з яких довелося перенести через несприятливі погодні умови, що вплинуло на кінцеву явку учасників. Це обмеження може вплинути на можливість узагальнення результатів для ширшої громади.

## НЕЗМІННА ПІДТРИМКА РАСОВОЇ РІВНОСТІ

Важливість расової рівності неможливо переоцінити, і округ Кларк пережив період значного зростання. ↻<sup>1</sup> Населення округу Кларк, штат Вашингтон, у 2022 році становило 504 091 особу, що на 6,5% більше, ніж у 2019 році, коли воно становило 473 252 особи. Для порівняння, населення США за цей період зросло на 1,5%, а населення Вашингтона – на 2,3%. У 2022 році населення округу Кларк було більш різноманітним, ніж у 2019 році. У 2022 році група білих (неіспаномовних) становила 75% населення порівняно з 77,3% у 2019 році. У період між 2019 і 2022 роками найбільше зросла частка іспаномовного/латиноамериканського населення, збільшившись на 1,1 відсоткових пункти до 11,4%.

Внаслідок того, що округ Кларк стає більш різноманітним, змінюються потреби та культура громади, створюючи вимогу про те, щоб послуги та програми відображали різноманітність мешканців, які їх найбільше потребують. Як зазначено нижче, складні системи маргіналізації з покоління в покоління та постійна структурна дискримінація призводять до того, що набагато більше кольорових людей, зокрема чорношкірих, представників корінних народів, іспаномовних/латиноамериканців, азіатів та вихідців з тихоокеанських островів, мають значно гірші соціальні, економічні та медичні показники, ніж білі люди. Ця реальність підкреслює потребу в підходах, які враховують життєвий досвід найбільш маргіналізованих членів спільнот. Хоча ми зробили все можливе, щоб залучити ці групи, ми знаємо, що попереду ще багато роботи, щоб продовжувати будувати відносини з маргіналізованими групами.

Подолання нерівності в нашій громаді вимагає багатогранного підходу, який враховує життєвий досвід маргіналізованих членів громади. Необхідно розвивати культурно-компетентні послуги, які відповідають конкретним потребам різних груп населення. Це включає в себе надання послуг з мовної підтримки і доступу, наймання різноманітної робочої сили та впровадження політики, що сприяє рівності в освіті, забезпеченні житлом та працевлаштуванні. Крім того, залучення громадськості має вирішальне значення для розуміння та задоволення потреб різноманітних груп населення. Залучаючи членів громади до процесів прийняття рішень і використовуючи сильні сторони місцевих організацій, округ Кларк може створювати більш інклюзивні та ефективні програми.

## МЕТОДОЛОГІЯ

### ДИЗАЙН

Методологія Оцінки потреб громади округу Кларк у 2024 році була розроблена з метою забезпечення комплексного та інклюзивного підходу до розуміння багатогранних потреб громади з особливим акцентом на малозабезпечені верстви населення. Вона була спільно розроблена командою з ОПГ, до складу якої входили співробітники округу Кларк, члени робочої групи з ОПГ та незалежний сторонній консультант. Підхід поєднував методи збору кількісних та якісних даних для отримання цілісного уявлення про проблеми, з якими стикаються мешканці. Крім того, команда з ОПГ провела кабінетне дослідження і проконсультувалася з вторинними джерелами даних, щоб контекстуалізувати отримані результати в рамках ширших соціальних і економічних тенденцій, що впливають на округ Кларк і регіон в цілому. Такий комплексний підхід гарантував, що оцінка ґрунтується на надійних даних і відображає різноманітні точки зору громади.

### РОЗПОВСЮДЖЕННЯ ОПИТУВАЛЬНИКІВ ТА ЗБІР ДАНИХ

Для збору кількісних даних про потреби малозабезпечених сімей та окремих осіб в ході ОПГ використовувався структурований опитувальник, розповсюджений по всьому округу Кларк. Опитувальник був доступний англійською, іспанською, російською, в'єтнамською та чуузьською мовами для забезпечення широкої доступності та інклюзивності. Канали розповсюдження включали в себе наступне:

- Онлайнове розповсюдження через веб-сайт Управління з питань громадських послуг округу Кларк, соціальні медіа-платформи, прес-релізи та електронні розсилки для охоплення ширшої аудиторії.
- Фізичне розповсюдження через партнерські організації, включаючи неприбуткові організації, соціальні служби, релігійні організації та громадські центри, які безпосередньо обслуговують цільову групу населення.

Для заохочення респондентів до участі опитування було розроблено стислим і займало приблизно 15 хвилин. Респондентів запевнили в анонімності та конфіденційності їхніх відповідей.



## ГРОМАДСЬКІ ФОРУМИ

Громадські форуми проводилися у віртуальному та очному форматах по всьому округу Кларк у таких містах, як Камас, Ріджфілд та Ванкувер, що дозволило забезпечити широку участь, географічне представництво та дотримання принципів соціального дистанціювання. <sup>52</sup> Крім того, форум у Ванкувері був записаний каналом доступу місцевої влади, CVTV, і доступний для перегляду з можливістю надання зворотного зв'язку в режимі он-лайн. Форуми були побудовані таким чином, щоб отримати відгуки про результати опитування, обговорити незадоволені потреби та зібрати пропозиції щодо покращення життя громади. Додаткові елементи громадських форумів включали в себе наступне:

- Представлення даних опитування у письмовому, візуальному та усному форматах.
- Фізичні копії даних опитування англійською, іспанською, російською та чуукською мовами.
- Скриньки для анонімних коментарів для громадського обговорення даних опитування.
- Модеровані дискусії, зосереджені на темах, визначених у попередніх результатах опитування.
- Додаткові можливості для надання зворотного зв'язку через фізичні та віртуальні опитування щодо задоволеності.

## АНАЛІЗ ДАНИХ ТА ЗВІТНІСТЬ

Дані опитувань та громадських форумів були проаналізовані для виявлення закономірностей, тенденцій та проблемних питань. Висновки були зібрані в детальний звіт, який висвітлив найбільш нагальні потреби громади та забезпечив основу для цільових втручань. Методологія ОПГ округу Кларк в 2024 р. відображає прихильність до інклюзивності, ретельності та реагування на різноманітні потреби громади. Застосовуючи такий багатогранний підхід, оцінка має на меті отримати інформацію для розробки ефективних політик і програм, спрямованих на усунення першопричин бідності та економічної маргіналізації в окрузі Кларк.





## ПРОФІЛЬ НАСЕЛЕННЯ

Округ Кларк, розташований у південно-західній частині штату Вашингтон, за останні роки зазнав значного зростання та диверсифікації. ↪<sup>3</sup> Згідно з 5-річною оцінкою Опитування американських громад (American Community Survey) 2022 р., населення округу оцінюється в 504 091 особу, що на 6,5% більше порівняно з 5-річною оцінкою 2019 року, яка становила 473 252 особи. Це зростання відображає активну громаду округу, яка постійно зростає.

Опитування американських громад змогло визначити статус бідності для 99,1% (499 749) населення округу Кларк, і, за оцінками, 8,6% людей в окрузі Кларк наразі живуть за межею федерального прожиткового мінімуму. ↪<sup>4</sup> Федеральний прожитковий мінімум (ФПМ) – це економічний показник, який використовується для визначення того, чи дозволяє рівень доходу особи або сім'ї претендувати на певні федеральні пільги або участь у певних федеральних програмах. ФПМ має відображати встановлений мінімальний дохід сім'ї, необхідний для оплати харчування, одягу, транспорту, житла та інших потреб. Однак формула, яка використовується для розрахунку ФПМ, не оновлювалася з моменту її створення в 1960-х роках і не враховує багато витрат, поширених у сучасному суспільстві. Наприклад, вона не враховує витрати на догляд за дітьми, припускаючи, що один з батьків буде вдома з дітьми.

У таблицях на сторінках 11-14 наведено демографічні дані тих, для кого був визначений статус бідності.

## DEMOГРАФІЧНІ ДАНІ

**Вік:** населення округу має різноманітний віковий діапазон: 39,1% населення віком 35-64 роки, 23% – віком до 18 років, 21,9% – віком 18-34 роки та 16,1% – віком 65 років і старше. Віковий розподіл населення округу Кларк подібний до столичного регіону, штату та країни в цілому, а діти віком від 0 до 17 років мають найвищий рівень бідності в усіх зазначених регіонах.

**Таблиця 1. Розподіл населення за віком**

	Вік 0-4 роки		Вік 5-17 років		Вік 18-34 роки		Вік 35-64 роки		Вік 65 років і старше	
	Кількість	Відсоток	Кількість	Відсоток	Кількість	Відсоток	Кількість	Відсоток	Кількість	Відсоток
Округ Кларк, штат Вашингтон загальне населення	28,269	5.7%	86,344	17.3%	109,272	21.9%	195,503	39.1%	80,361	16.1%
Округ Кларк, штат Вашингтон за межею бідності	3,432	7.7%	9,064	20.5%	12,591	28.4%	13,805	31.2%	5,423	12.2%
Міська агломерація штатів Орегон і Вашингтон загальне населення	128,466	5.2%	383,555	15.5%	571,177	23.1%	1,004,150	40.6%	384,934	15.6%
Міська агломерація штатів Орегон і Вашингтон за межею бідності	14,267	6.0%	41,632	17.4%	70,252	29.4%	80,309	33.6%	32,291	13.5%
Вашингтон загальне населення	431,325	5.7%	1,202,710	15.9%	1,777,446	23.5%	2,936,174	38.9%	1,205,987	16.0%
Вашингтон за межею бідності	54,426	7.3%	140,447	18.8%	216,327	28.9%	238,918	32.0%	97,420	13.0%
Сполучені Штати загальне населення	18,654,535	5.8%	53,380,823	16.5%	72,787,641	22.5%	125,100,086	38.7%	53,352,363	16.5%
Сполучені Штати за межею бідності	3,369,529	8.3%	8,632,822	21.3%	10,689,150	26.4%	12,520,631	30.9%	5,309,452	13.1%

## ДЕМОГРАФІЧНІ ДАНІ

**Стать:** гендерний розподіл в окрузі Кларк подібний до інших розподілів: 50,3% населення ідентифікують себе як жінки, а 49,7% – як чоловіки. Важливо зазначити, що наявні дані Бюро перепису населення США включають лише «чоловічу» та «жіночу» гендерну ідентичність. Тому ці дані не дають повного уявлення про гендерну демографію округу Кларк.

Таблиця 2. Розподіл населення за статтю

	Чоловіки		Жінки	
	Кількість	Відсоток	Кількість	Відсоток
Округ Кларк, штат Вашингтон загальне населення	248,566	49.7%	251,183	50.3%
Округ Кларк, штат Вашингтон за межею бідності	19,410	43.8%	24,905	56.2%
Міська агломерація штатів Орегон і Вашингтон загальне населення	1,235,115	50.0%	1,237,167	50.0%
Міська агломерація штатів Орегон і Вашингтон за межею бідності	108,608	45.5%	130,143	54.5%
Вашингтон загальне населення	3,799,038	50.3%	3,754,604	49.7%
Вашингтон за межею бідності	340,084	45.5%	407,454	54.5%
Сполучені Штати загальне населення	159,672,006	49.4%	163,603,442	50.6%
Сполучені Штати за межею бідності	18,109,332	44.7%	22,412,252	55.3%

## ДЕМОГРАФІЧНІ ДАНІ

**Раса:** расовий склад населення округу Кларк переважно білий (79,5%), з меншим відсотком азіатів (4,7%), чорношкірих або афроамериканців (2,0%), корінних гавайців або вихідців з тихоокеанських островів (0,8%), а також американських індіанців і корінних жителів Аляски (0,6%). В окрузі Кларк проживає відносно більше білого населення і менше чорношкірих, корінних жителів та кольорових людей, ніж у штаті, міській агломерації та країні в цілому. Крім того, всі кольорові громади в окрузі Кларк непропорційно більше страждають від бідності, ніж біле населення.

Таблиця 3. Розподіл населення за расою

	Американські індіанці/корінні жителі Аляски		Азіати		Чорношкірі або афроамериканці		Корінні гавайці або вихідці з тихоокеанських островів		Білі		Представники інших рас		Представники кількох рас	
	Кількість	Відсоток	Кількість	Відсоток	Кількість	Відсоток	Кількість	Відсоток	Кількість	Відсоток	Кількість	Відсоток	Кількість	Відсоток
Округ Кларк, штат Вашингтон загальне населення	3,212	0.6%	23,338	4.7%	9,860	2.0%	3,811	0.8%	397,503	79.5%	15,606	3.1%	46,419	9.3%
Округ Кларк, штат Вашингтон за межею бідності	306	0.7%	1,859	4.2%	1,669	3.8%	1,113	2.5%	31,619	71.4%	2,365	5.3%	5,384	12.1%
Міська агломерація штатів Орегон і Вашингтон загальне населення	19,460	0.8%	171,275	6.9%	70,511	2.9%	13,424	0.5%	1,864,689	75.4%	97,106	3.9%	235,817	9.5%
Міська агломерація штатів Орегон і Вашингтон за межею бідності	2,849	1.2%	15,357	6.4%	15,851	6.6%	2,944	1.2%	162,064	67.9%	13,791	5.8%	25,895	10.8%
Вашингтон загальне населення	87,777	1.2%	698,268	9.2%	291,852	3.9%	51,847	0.7%	5,289,319	70.0%	391,512	5.2%	743,067	9.8%
Вашингтон за межею бідності	16,972	2.3%	59,912	8.0%	49,537	6.6%	7,871	1.1%	455,418	60.9%	68,136	9.1%	89,692	12.0%
Сполучені Штати загальне населення	2,692,978	0.8%	18,754,209	5.8%	39,695,427	12.3%	607,291	0.2%	213,295,033	66.0%	19,671,062	6.1%	28,559,448	8.8%
Сполучені Штати за межею бідності	608,547	1.5%	1,897,150	4.7%	8,159,391	20.3%	103,050	0.3%	21,525,577	53.6%	3,652,060	9.1%	4,215,809	10.5%

## ДЕМОГРАФІЧНІ ДАНІ

**Етнічна приналежність:** за даними ОАС про етнічну приналежність в окрузі Кларк нижча загальна кількість іспаномовного та латиноамериканського населення (10,7%) порівняно зі штатом, міською агломерацією та країною в цілому. Серед тих, хто живе за межею федерального рівня бідності, значно більше іспаномовних та латиноамериканців, ніж серед усього населення.

Таблиця 4. Розподіл населення за етнічною приналежністю

	Іспаномовні/латиноамериканці		Не іспаномовні або не м латиноамериканці	
	Кількість	Відсоток	Кількість	Відсоток
Округ Кларк, штат Вашингтон загальне населення	53,445	10.7%	377,224	75.5%
Округ Кларк, штат Вашингтон за межею бідності	7,733	17.5%	28,691	64.7%
Міська агломерація штатів Орегон і Вашингтон загальне населення	314,896	12.7%	1,746,481	70.6%
Міська агломерація штатів Орегон і Вашингтон за межею бідності	44,063	18.5%	144,074	60.3%
Вашингтон загальне населення	1,016,427	13.5%	4,959,144	65.7%
Вашингтон за межею бідності	159,170	21.3%	406,390	54.4%
Сполучені Штати загальне населення	60,614,309	18.8%	190,513,343	58.9%
Сполучені Штати за межею бідності	10,447,540	25.8%	17,620,793	43.5%



## ДЕМОГРАФІЧНІ ДАНІ РЕСПОНДЕНТІВ

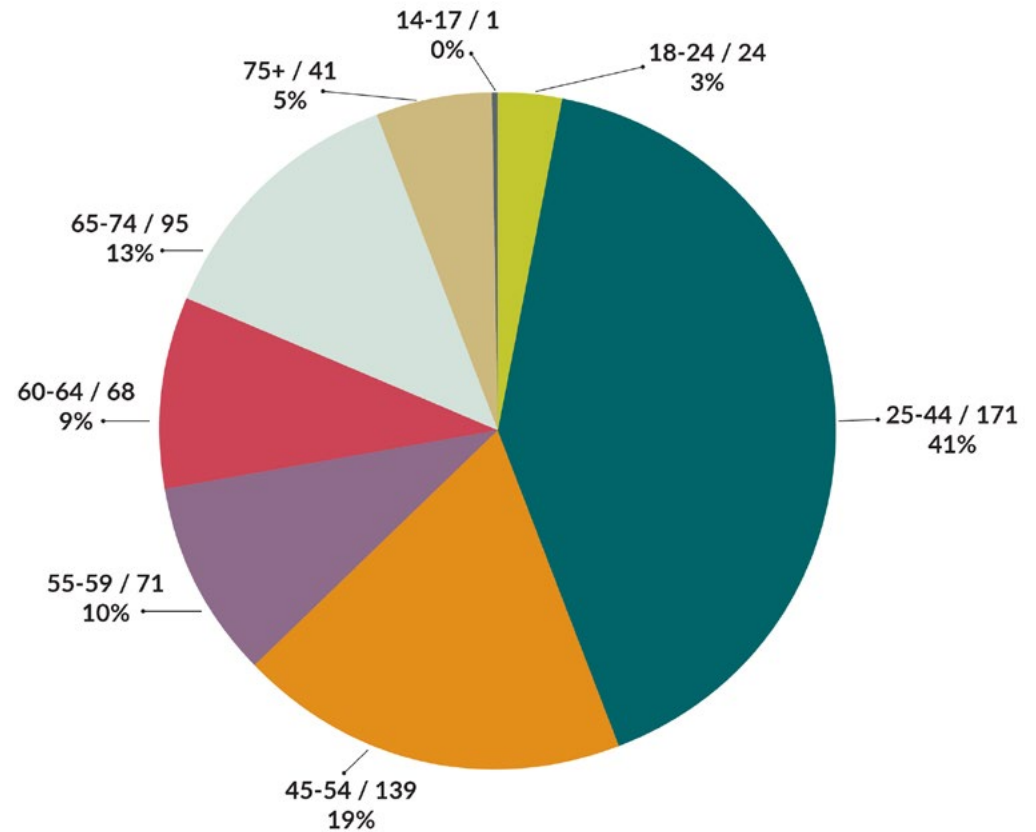
### ДЕМОГРАФІЧНІ ДАНІ РЕСПОНДЕНТІВ ОПИТУВАННЯ

В опитуванні взяли участь 893 респонденти. У наступних розділах детально описані вік, стать, раса, етнічна приналежність, рівень освіти, склад сім'ї, основна мова, медичне страхування, проблеми зі здоров'ям, статус зайнятості, джерело доходу, рівень доходу, житловий статус, поштовий індекс та приналежність до військової організації учасників опитування. Респонденти опитування мають різноманітні демографічні характеристики, які відображають загальний демографічний розподіл малозабезпечених мешканців округу Кларк.

## ВІКОВИЙ РОЗПОДІЛ

Віковий розподіл респондентів свідчить про значне представництво дорослого населення молодшого та середнього віку: 41% респондентів віком від 25 до 44 років та 19% віком від 45 до 54 років. Опитування також охопило погляди людей старшого віку: 19% у віці від 55 до 64 років і 18% у віці 65 років і старше. Респондентів з молодших вікових груп було менше: 3% у віці до 24 років. Віковий розподіл респондентів опитування був подібним до вікового розподілу в окрузі Кларк, але дещо зміщеним у бік старших людей.

**Мал. 1. Вік**  
Скільки Вам років? / 745 відповідей



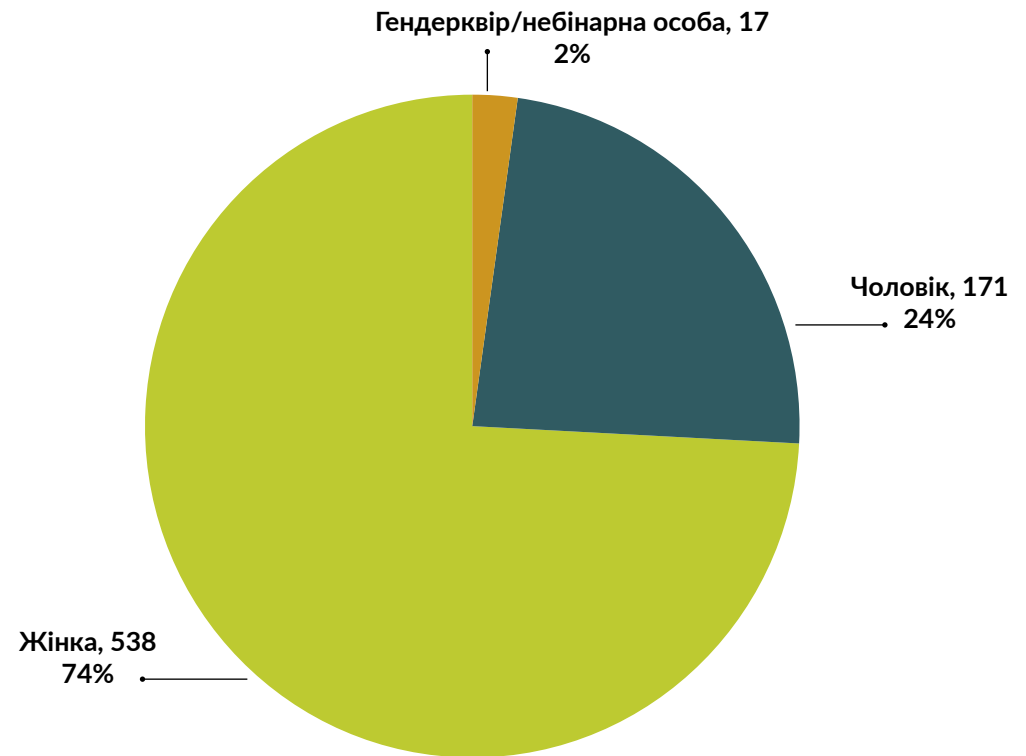


## Мал. 2. Гендерна ідентичність

До якого гендеру Ви себе відносите? / 726 відповідей

### ГЕНДЕРНА ІДЕНТИЧНІСТЬ

Гендерна ідентичність респондентів була переважно жіночою (75%), з меншим представництвом чоловіків (24%) і скромним представництвом гендерквірів або небінарних осіб (2%). Такий гендерний розподіл вказує на вищий відсоток відповідей серед жінок, що важливо враховувати при аналізі результатів.



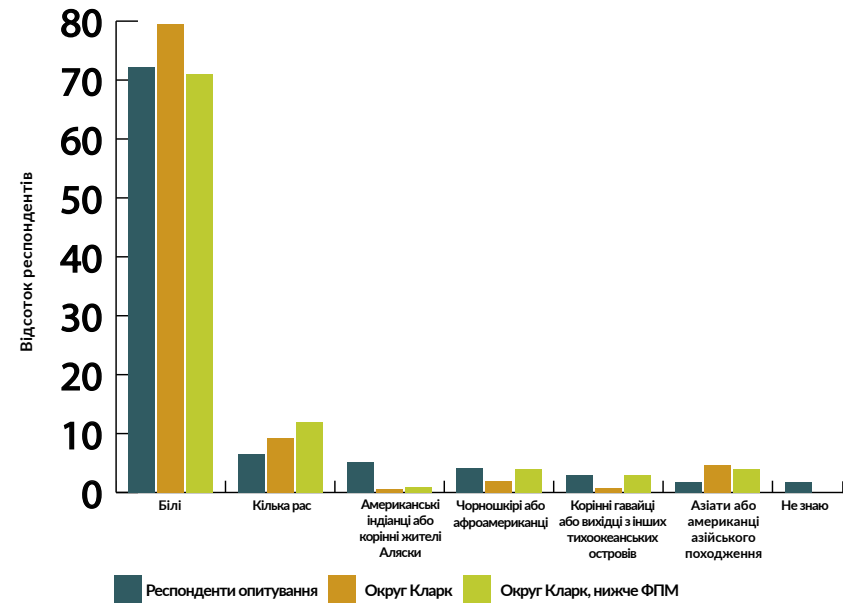
## РАСА ТА ЕТНІЧНА ПРИНАЛЕЖНІСТЬ

Расовий склад респондентів був переважно білим (72%) з меншим відсотком представників кількох рас (6,5%), американських індіанців або корінних жителів Аляски (5%), чорношкірих або афроамериканців (4%), корінних гавайців або вихідців з тихоокеанських островів (3%) та азіатів (2%). Цей расовий розподіл був подібним до расового розподілу тих, хто живе в бідності в окрузі Кларк.

Етнічний склад респондентів опитування був наступним: переважно не іспаномовні та не латиноамериканці (48%), далі йшли іспаномовні та латиноамериканці (14%), а також слов'яни або росіяни (10%). 21% респондентів вказали, що їхня етнічна приналежність не є жодною з вищезазначених, а 7% заявили, що не знають. Цей склад також був подібним до складу тих, хто живе за межею федерального прожиткового мінімуму в окрузі Кларк.

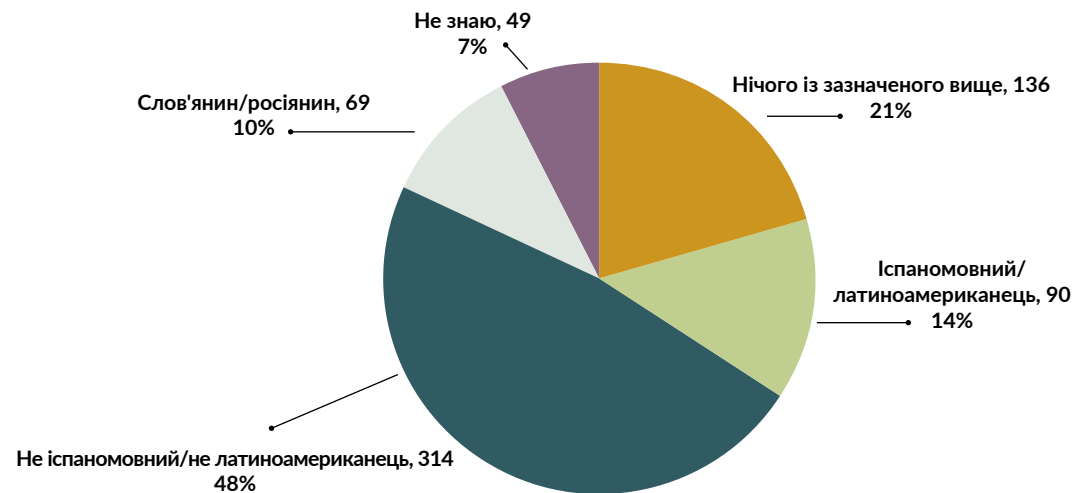
Мал. 3. Раса

До якої раси Ви належите? / 712 відповідей



Мал. 4. Етнічна приналежність

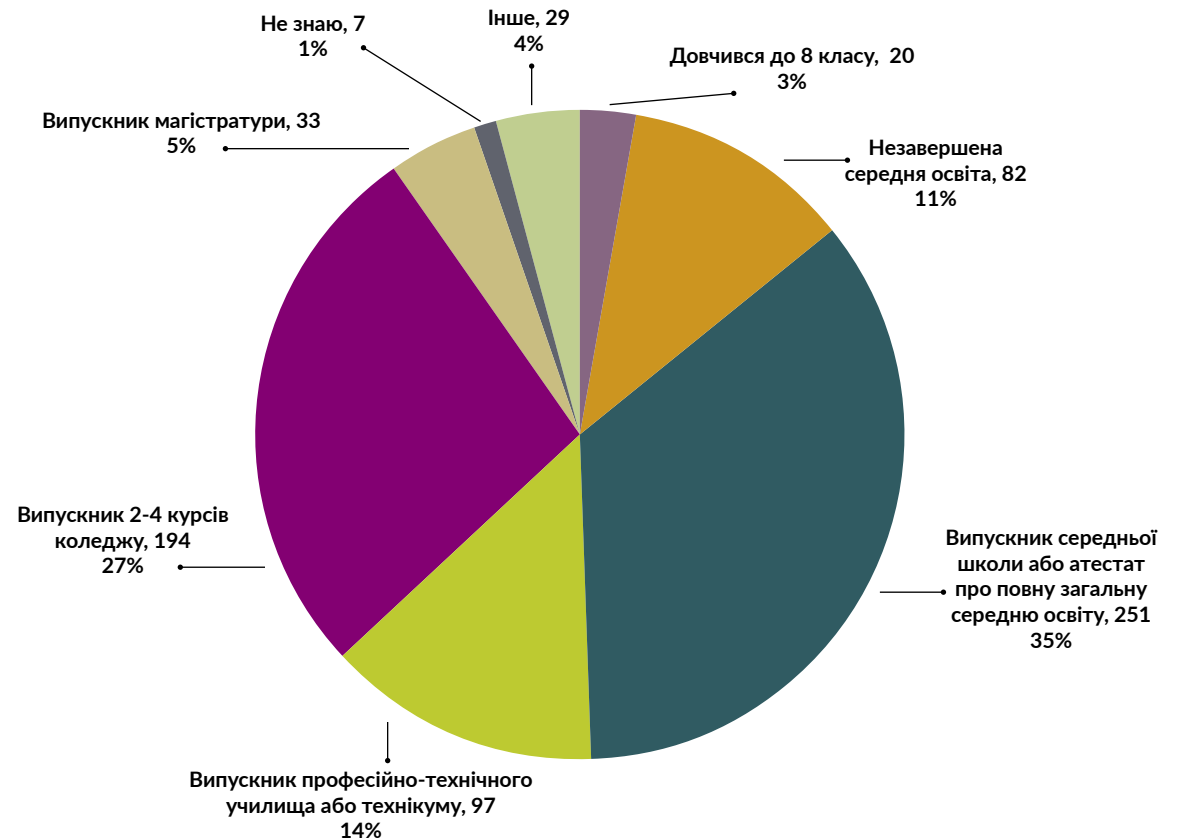
Яка Ваша етнічна приналежність? / 658 відповідей



## ОСВІТА

Опитування охопило широкий спектр освітніх рівнів, причому найбільшу групу становлять особи з дипломом про повну загальну середню освіту (35%), за ними йдуть особи з 2- або 4-річною вищою освітою (27%), випускники професійно-технічних училищ (14%), особи, які не закінчили середню школу (11%) та особи з дипломом магістра (4,6%).

**Мал. 5. Освіта**  
Який найвищий рівень освіти Ви здобули? / 713 відповідей



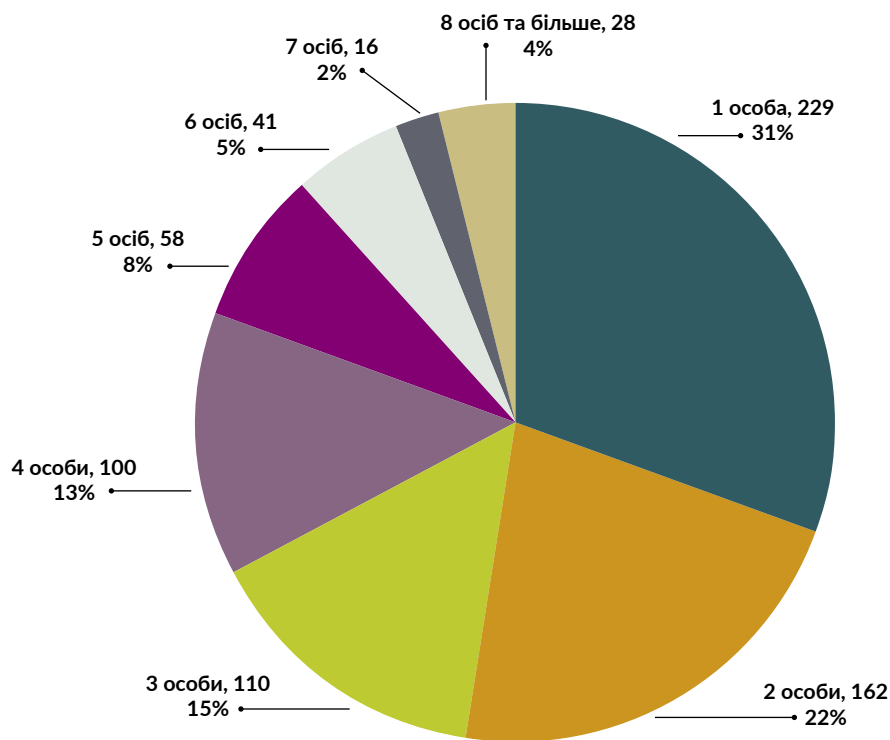
## СКЛАД СІМ'Ї

Склад сім'ї респондентів був різним: 31% сімей склалися з одного члена сім'ї, 22% – з двох осіб, 28% – з 3-4 членів сім'ї та 19% – з 5 і більше осіб.

Більшість домогосподарств повідомили, що не мають у своєму складі молодих людей (50%), за ними йдуть домогосподарства з 1 молодим членом сім'ї (18%), 2-3 молодими членами сім'ї (24%) та 4 і більше молодими членами сім'ї (8%).

Більшість домогосподарств повідомили, що не мають у своєму складі осіб похилого віку (77%), далі йдуть домогосподарства, у складі яких 1 особа похилого віку (17%), 2 особи похилого віку (5%) та 3 і більше осіб похилого віку (1%).

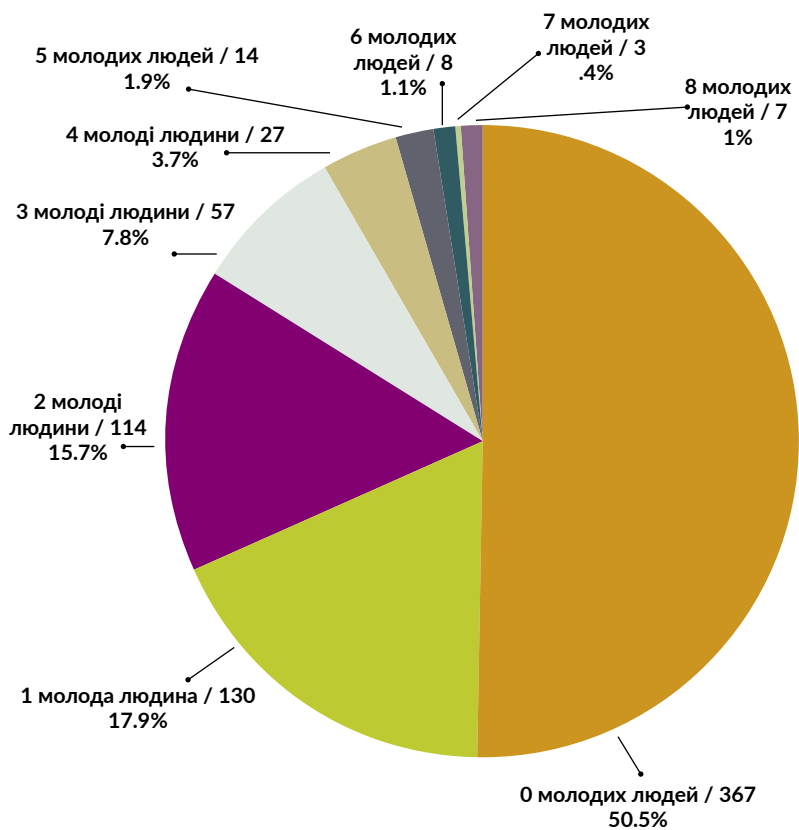
**Мал. 6. Розмір сім'ї**  
Який розмір Вашої сім'ї? / 744 відповіді



### Мал. 7. Молоді члени сім'ї

Скільки молодих людей віком до 18 років проживає разом з Вами?

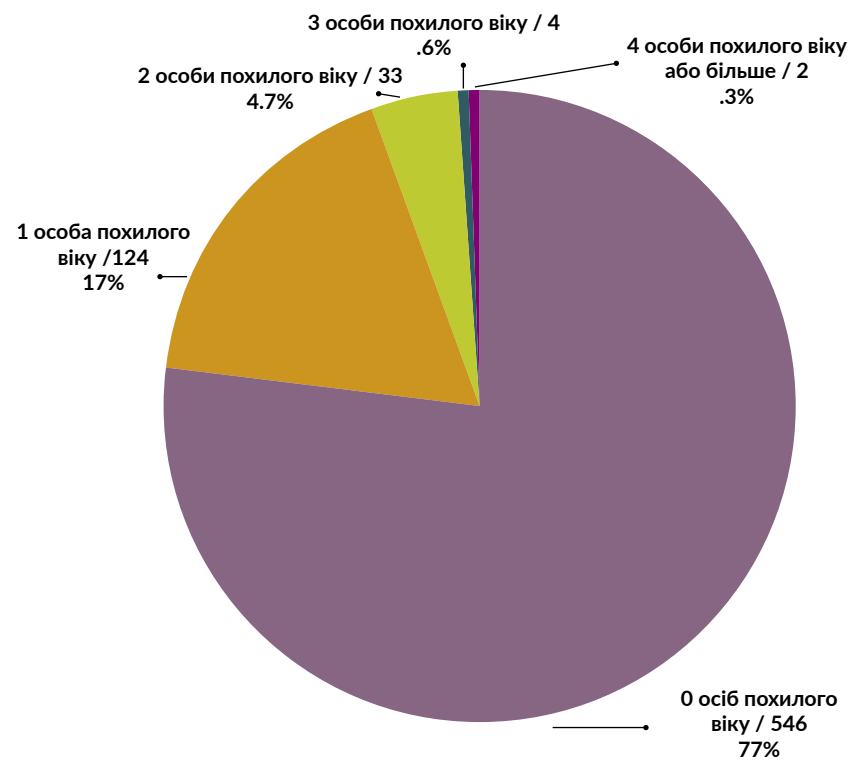
727 відповідей



### Мал. 8. Літні члени сім'ї

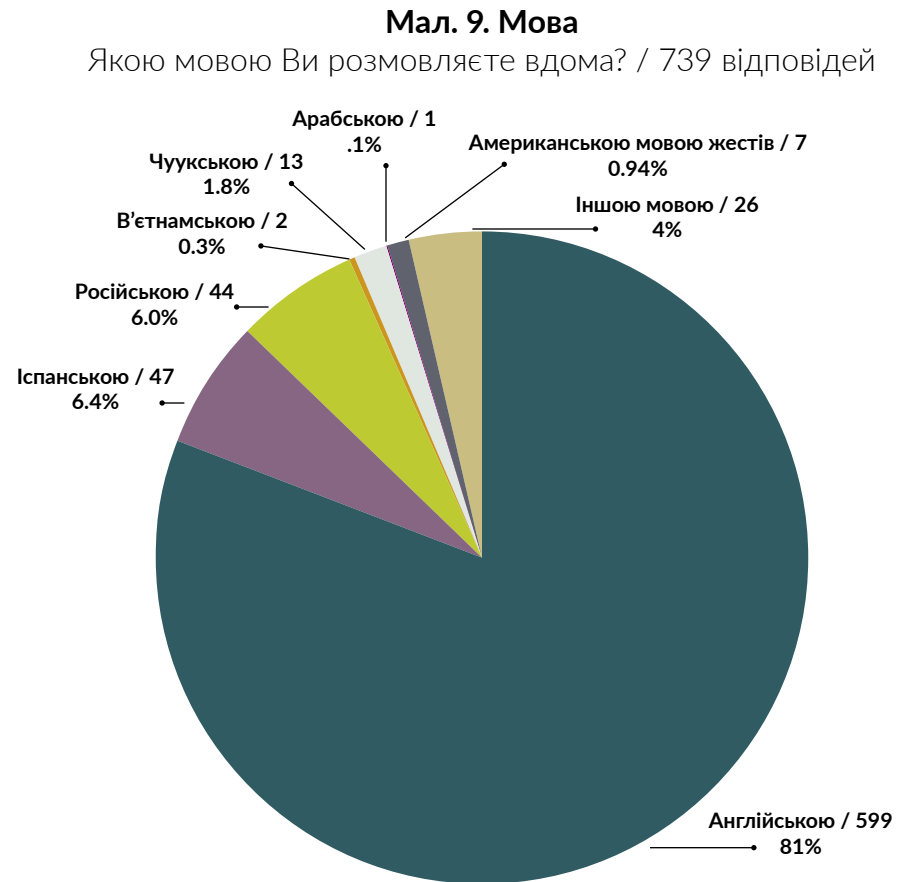
Скільки людей похилого віку у віці 65 років і старше проживає разом з Вами?

709 відповідей



## ОСНОВНА МОВА

Основною мовою, якою розмовляють респонденти, є англійська (81%), за нею йдуть іспанська (6,5%), російська (6%) та чуукська (2%). Респонденти також назвали в якості основних мов в'єтнамську (0,3%), арабську (0,1%), американську мову жестів (0,9%) та інші мови (3,5%).



## МЕДИЧНЕ СТРАХУВАННЯ ТА ПРОБЛЕМИ ЗІ ЗДОРОВ'ЯМ

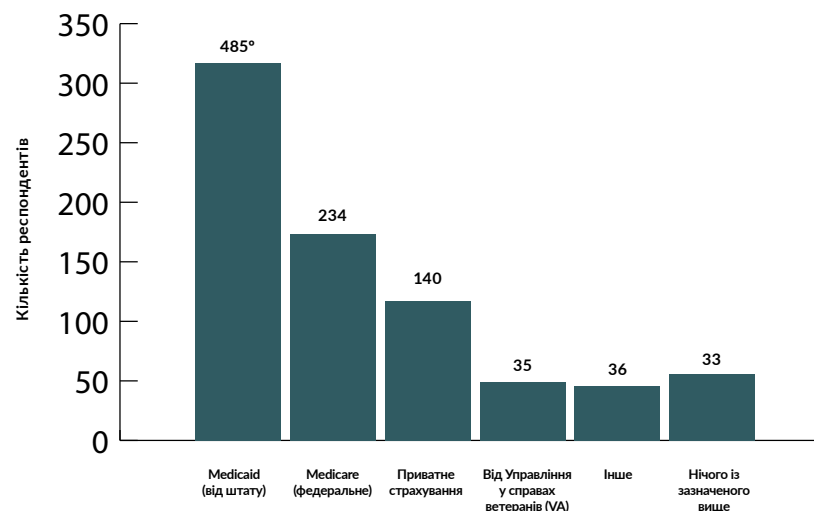
Більшість респондентів мали ту чи іншу форму медичного страхування, найпоширенішою з яких була програма штату Medicaid (50%), за нею йшла федеральна програма Medicare (24%), приватне страхування (14,5%) та страхування від Управління у справах ветеранів (3,5%).

Серед проблем зі здоров'ям респонденти називали психічні розлади (23%), фізичні вади (15%), алкоголізм та наркоманію (6,5%), а також розумові вади та/або вади розвитку.

Ці цифри дублюються; людина може потребувати підтримки у зв'язку з більш ніж одним типом захворювання.  
Мал. 10. 726 відповідей, що не дублюються. Мал. 11. 665 відповідей, що не дублюються.

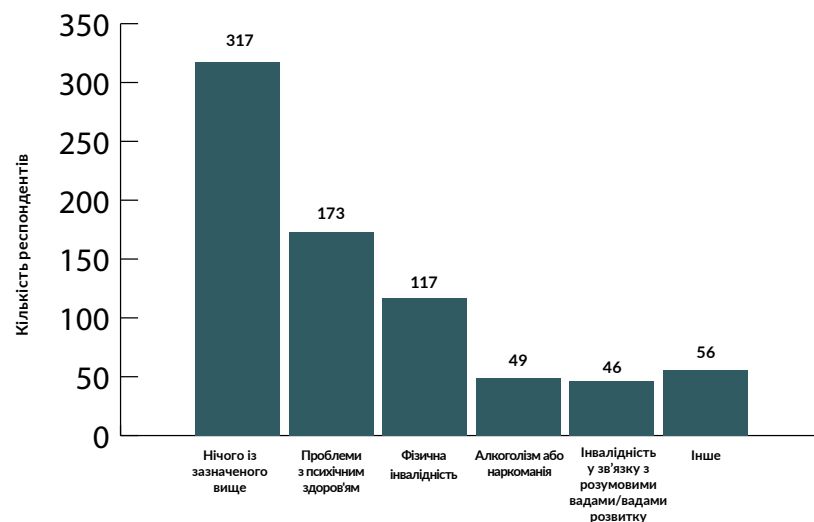
### Мал. 10. Страхування

Який вид медичного страхування має Ваша сім'я? / 963 відповіді



### Мал. 11. Послуги з підтримки

Чи потребує хтось із членів Вашої родини послуг у зв'язку з наступними захворюваннями? / 758 відповідей



## ЗАЙНЯТІСТЬ, ДЖЕРЕЛО ДОХОДУ ТА РІВЕНЬ ДОХОДУ

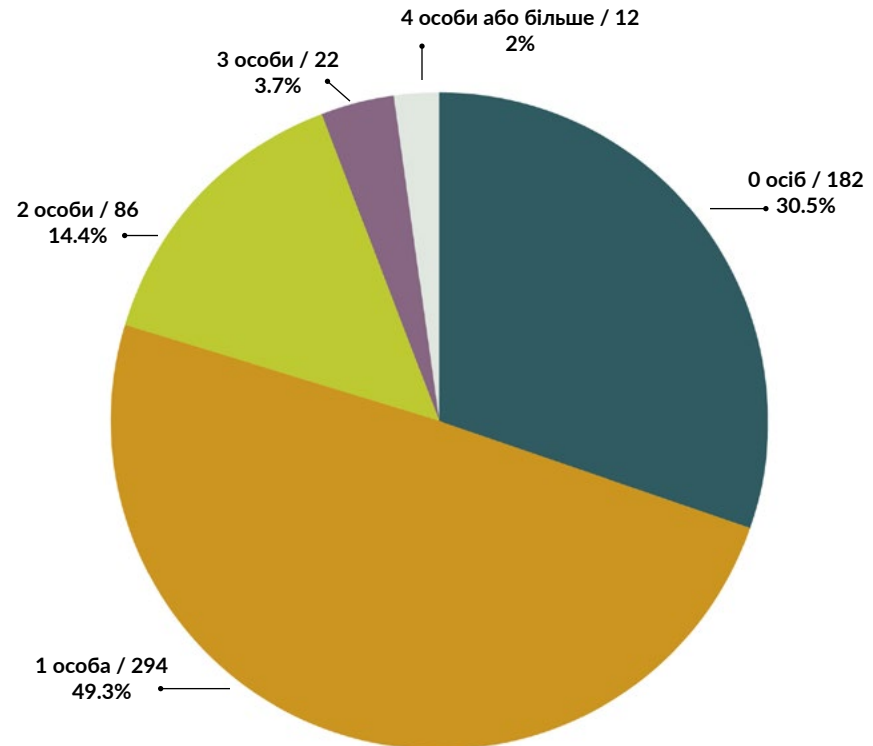
Джерела доходу респондентів різнилися: 43% респондентів працювали, 33% отримували соціальну допомогу, інші отримували допомогу у зв'язку з непрацездатністю (SSDI) (15%), тимчасову допомогу малозабезпеченим сім'ям (TANF) (8%), аліменти (7%), пенсійні виплати (6%), допомогу по догляду за людьми похилого віку, сліпими або інвалідами (ABD) (3%) або допомогу по безробіттю (2%).

Більшість респондентів мали одного працюючого члена сім'ї (49%), за ними йшли родини, в яких було нуль працюючих членів сім'ї (31%), двоє працюючих членів сім'ї (14%), троє працюючих членів сім'ї (4%) та четверо або більше працюючих членів сім'ї.

Більшість респондентів вважалися малозабезпеченими на момент опитування: 92% з них заробляли менше 200% від федерального прожиткового мінімуму, а 71% - менше 125% від федерального прожиткового мінімуму.

### Мал. 12. Зайнятість

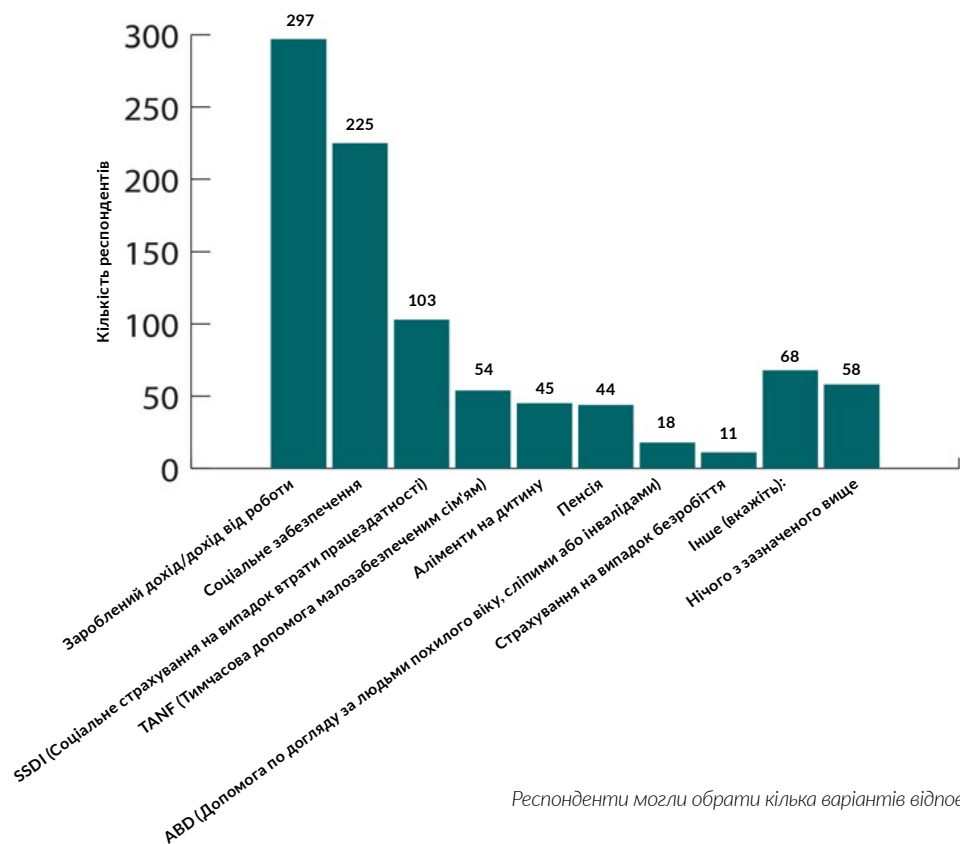
Скільки членів Вашої родини працевлаштовані? / 596 відповідей





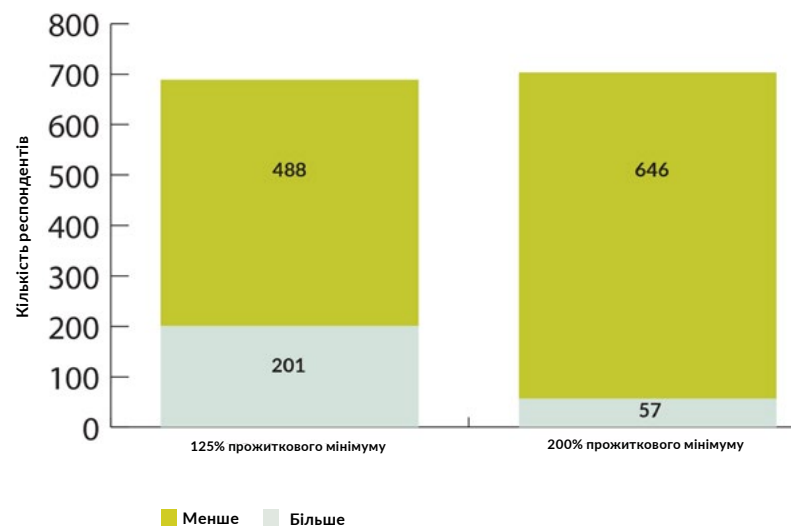
### Мал. 13. Джерело доходу

Що є джерелом доходу Вашої родини?  
923 відповідей, що дублюються  
689 відповідей, що не дублюються



### Мал. 14. Рівень доходу

Ваша сім'я заробляє більше чи менше суми, вказаної для Вашого розміру сім'ї?  
689 відповідей (для 125% прожиткового мінімуму)  
703 відповіді (для 200% прожиткового мінімуму)



Респонденти могли обрати кілька варіантів відповідей на запитання на Мал. 13, тому цифри можуть дублюватися. 689 відповідей, що не дублюються.

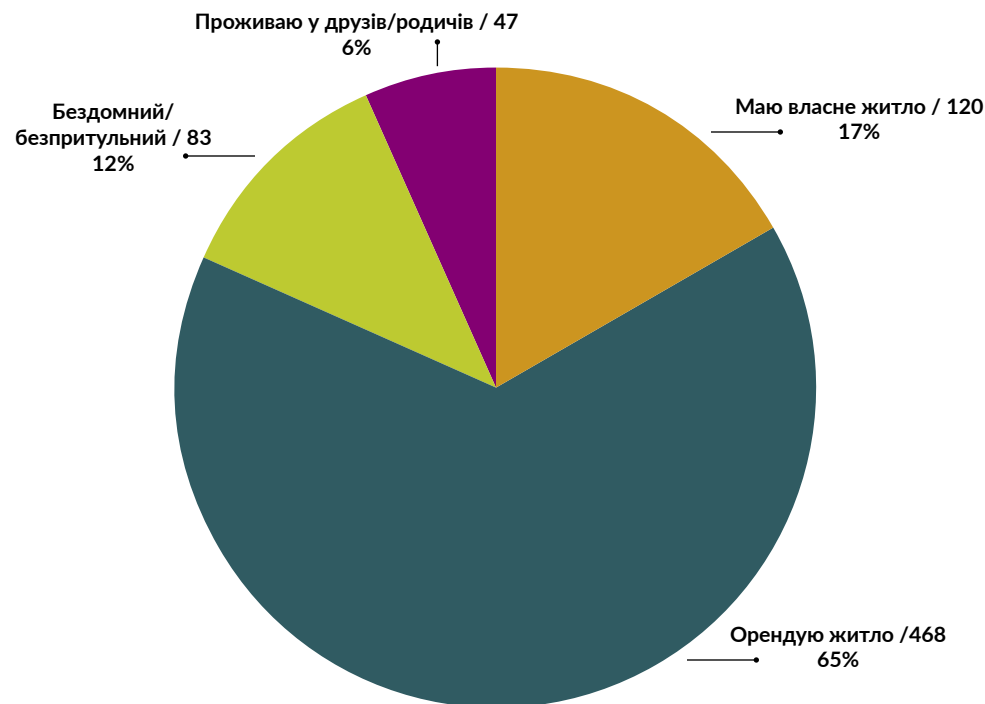
## ЖИТЛОВИЙ СТАТУС ТА ПОШТОВИЙ ІНДЕКС

Житловий статус респондентів показав, що більшість з них винаймають житло (65%), менший відсоток є власниками житла (16,7%), бездомними (11,6%) або живуть з друзями (6,5%).

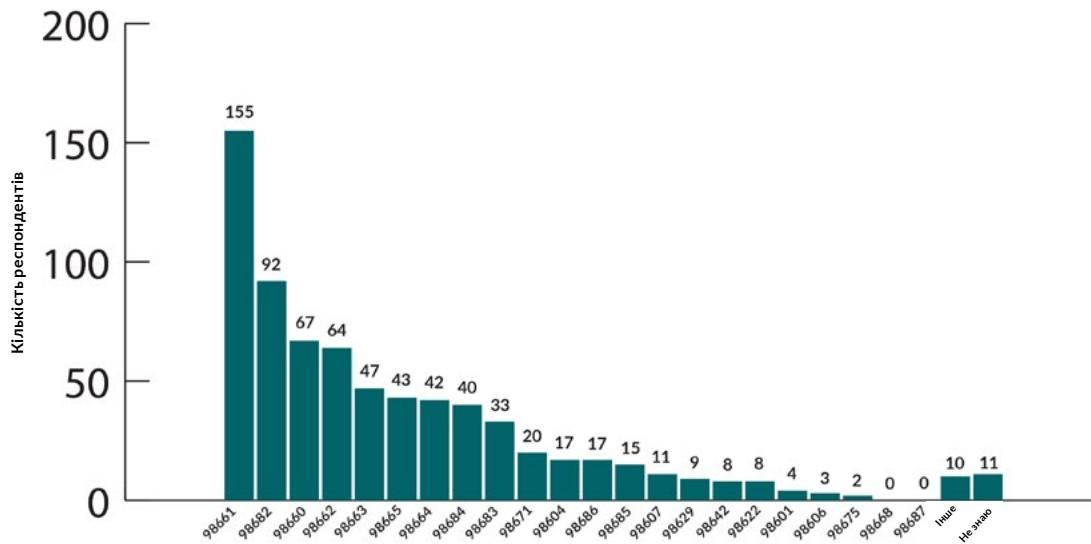
Більшість респондентів мешкали у Ванкувері або поблизу нього, але були респонденти з усіх поштових індексів округу Кларк. Південний і західний райони округу Кларк мають більше представництво, ніж північний і східний райони.

### Мал. 15. Житло

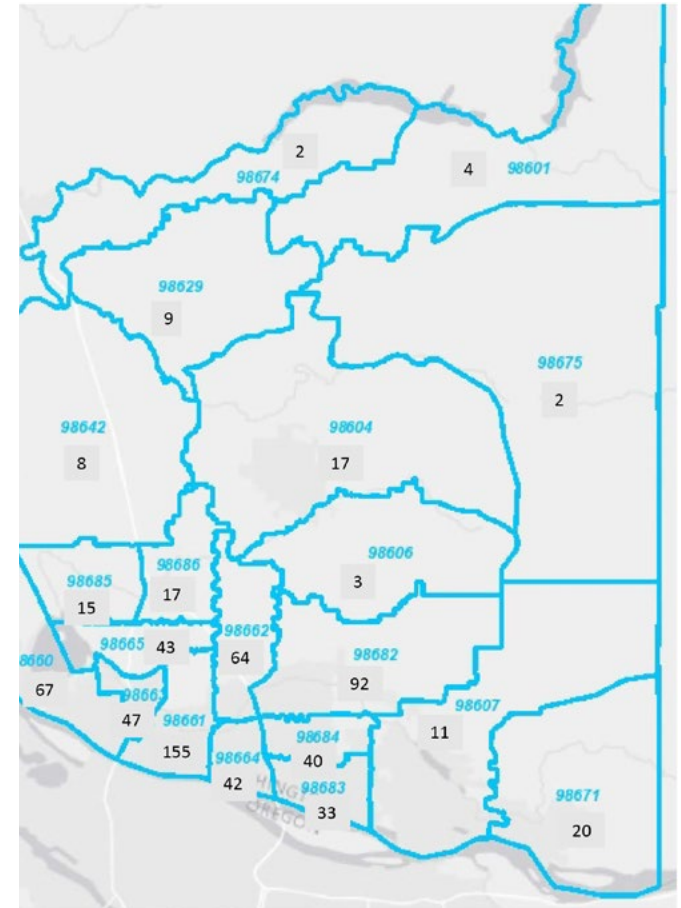
Яка Ваша поточна ситуація з житлом? / 718 відповідей



**Мал. 16. Поштовий індекс**  
 Який Ваш поточний або останній відомий поштовий індекс? / 709 відповідей



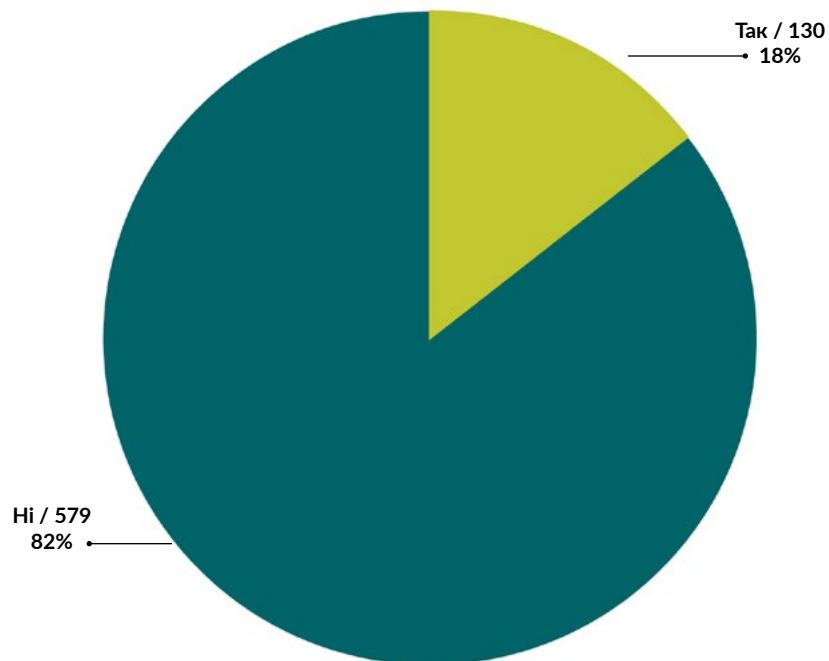
**Мал. 17. Мапа поштових індексів**  
 709 відповідей



## ВІЙСЬКОВА СЛУЖБА

Більшість респондентів не мають членів сім'ї, які служили в збройних силах (82%). 18% респондентів зазначили, що хтось із членів їхніх родин служив у збройних силах.

**Мал. 18. Військова служба**  
Чи служив хтось із членів Вашої родини у збройних силах? / 709 відповідей



## РЕПРЕЗЕНТАТИВНІСТЬ

Різноманітність респондентів опитування дає повне уявлення про демографічну ситуацію в громаді, хоча можуть існувати сфери недостатнього представництва, на які слід звернути увагу під час майбутніх опитувань. Високий відсоток респондентів-жінок і переважання англомовних респондентів свідчать про те, що необхідні подальші зусилля для забезпечення більш збалансованого гендерного розподілу та залучення неангломовного населення до участі в опитуванні. Крім того, представництво різних расових та етнічних груп, людей з різним рівнем освіти та різного складу сімей дає цінну інформацію про потреби та проблеми громади.

Загалом, різноманітність та репрезентативність опитування забезпечують міцну основу для розуміння потреб і проблем малозабезпечених сімей в окрузі Кларк, хоча для майбутніх оцінок будуть важливими подальші зусилля з підвищення інклюзивності та охоплення недостатньо представлених груп.





LINGONBERRIES

YOU DON'T HAVE TO BE SCANDINAVIAN TO LOVE LINGONBERRIES!

PINK LEMONADE

BLUEBERRY PRICES

Pink Lemonade  
Berry-licious!

RAIL  
CTICES

## ДЕМОГРАФІЧНІ ДАНІ УЧАСНИКІВ ГРОМАДСЬКИХ ФОРУМІВ

Загалом у громадських форумах взяла участь 61 особа. Учасники представляли різні верстви громади, включаючи малозабезпечених мешканців, постачальників послуг, громадських лідерів та правозахисників.

Більшість учасників форуму визначили себе як білі (52%), за ними йдуть представники кількох рас (10%), чорношкірі або афроамериканці (7%), корінні гавайці або вихідці з інших тихоокеанських островів (5%), азіати (2%), а також корінні американці або корінні жителі Аляски (2%). На запитання про расову ідентичність 7% учасників обрали відповідь «не знаю/інше», а 16% не відповіли. Віковий розподіл був зміщений у бік молодшого та середнього віку: 41% учасників були віком 24-44 роки, 23% – віком 45-54 роки, 16% – віком 55-69 років та 2% – віком понад 70 років. 18% учасників не відповіли на запитання.

На запитання, де проживають учасники в окрузі Кларк, більшість відповіли, що живуть у Ванкувері (52%). За ними йшли Вашугал (8%), Ріджфілд (7%), населені пункти округу Кларк без статусу міста (3%), а також Баттл-Граунд (2%). 13% учасників заявили, що живуть за межами округу Кларк, а 15% не відповіли на запитання. На запитання, як довго учасники живуть або працюють в окрузі Кларк, більшість обрали відповідь «більше 10 років» (48%). Далі йшли відповіді «6-10 років» (11%), «2-5 років» (10%) і «0-1 рік» (10%). 5% учасників обрали відповідь «не стосується», а 16% не відповіли на це запитання.

Більшість учасників вказали, що вони є надавачами послуг (49%). Далі йдуть правозахисники/волонтери (21%), активні мешканці громади (20%), виборні посадові особи (3%) та

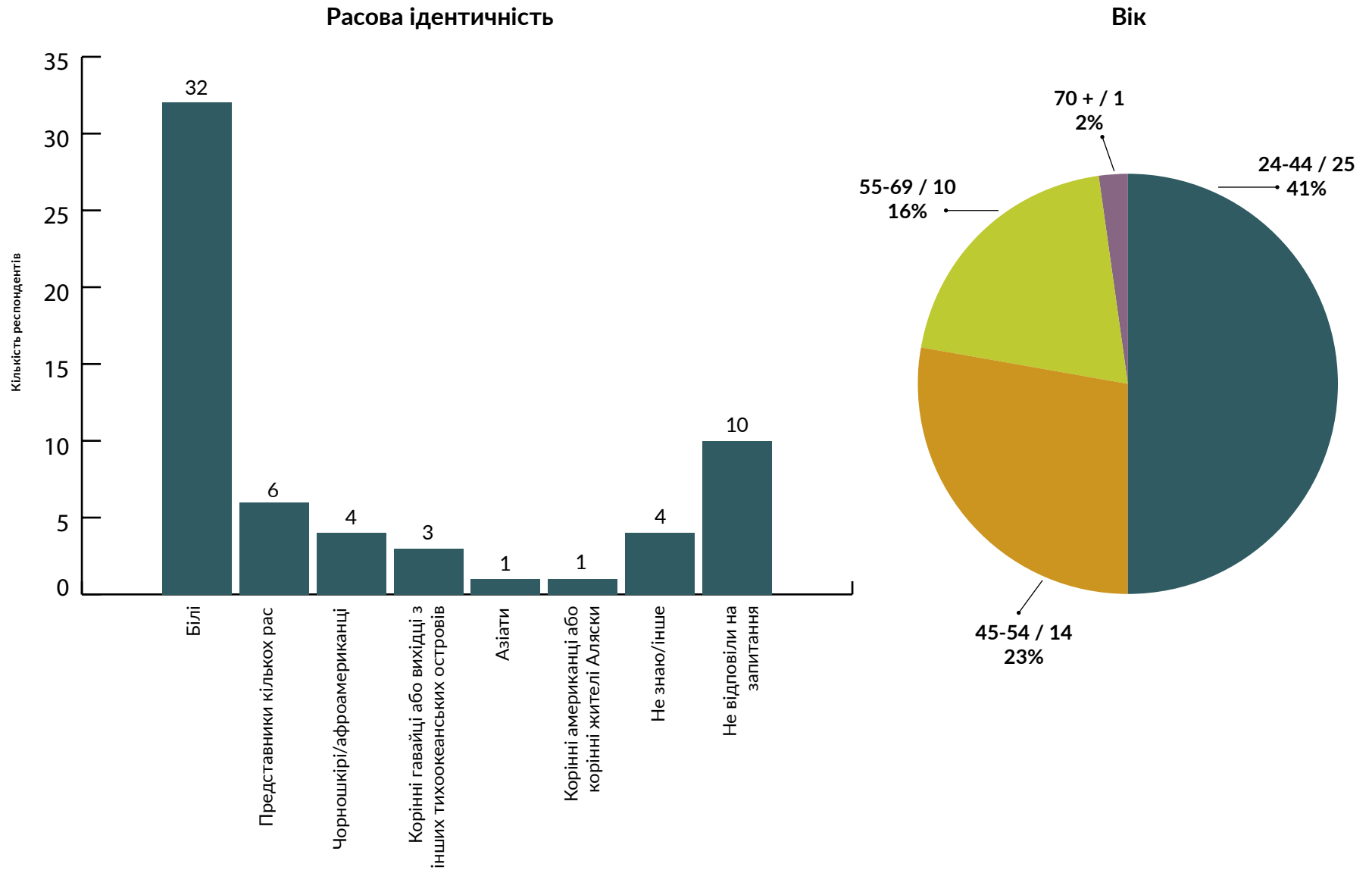
члени домогосподарств, які перебувають у скрутному фінансовому становищі (3%). 13% учасників не відповіли на це запитання. Респонденти мали змогу обрати кілька варіантів відповідей, тому ці цифри дублюються.

## ПОРІВНЯННЯ

Демографічні показники учасників громадських форумів виявилися подібними до демографічних показників респондентів опитування: з високим представництвом білих та учасників молодшого і середнього віку. Однак було менше учасників із сільської місцевості округу Кларк, що, ймовірно, пов'язано з відстанню та транспортними бар'єрами. Крім того, на заходах громадських форумів збиралися лише кілька видів демографічних статистичних даних порівняно зі статистикою опитування.

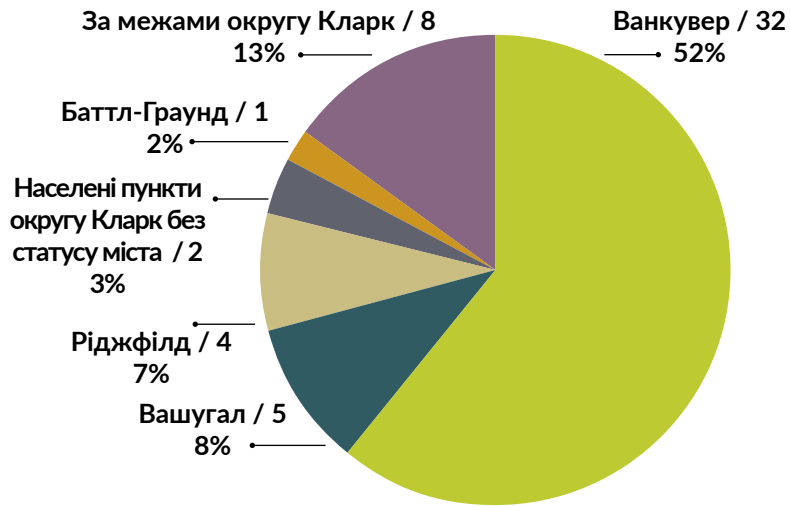


Мал. 19. Демографічні дані учасників громадських форумів

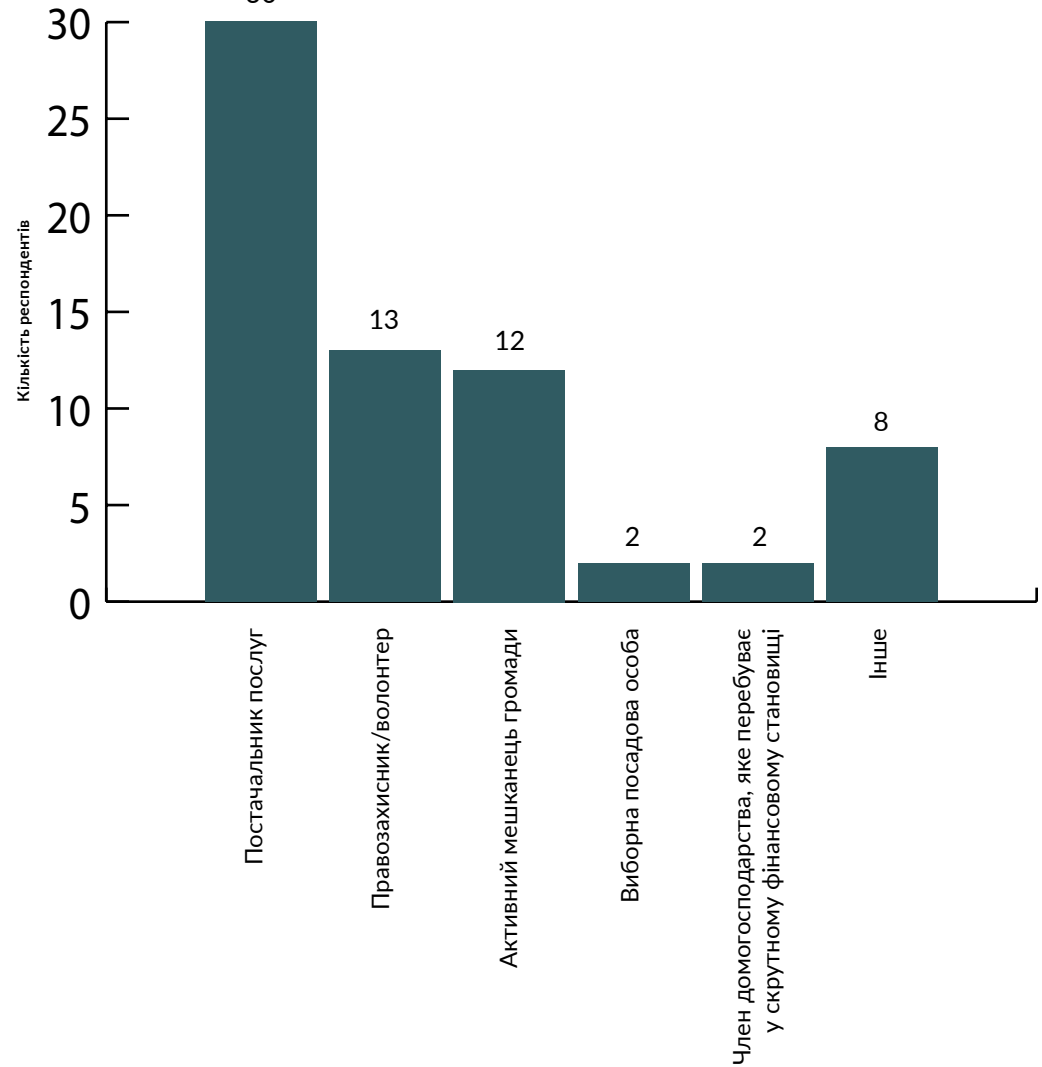




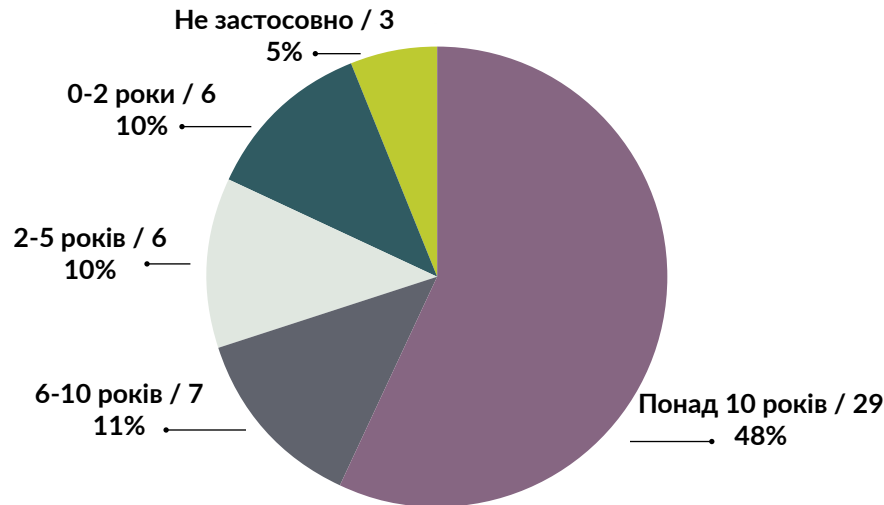
### Де Ви живете?



### Приналежність



### Як довго Ви живете або працюєте в окрузі Кларк?







# ОСНОВНІ ВИСНОВКИ

## ОГЛЯД

Розуміння потреб громади має фундаментальне значення для надання ефективної підтримки та послуг. Ці потреби не є ізольованими; вони є взаємопов'язаними, що відображає складний комплекс факторів, які впливають на загальний добробут людей. Задовольняючи ці основні потреби, можна закласти фундамент для більшої стійкості та розвитку громади. Спроби залучити членів громади до участі в інтерв'ю були здебільшого невдалими, а дані, отримані від цієї групи, виявилися статистично незначущими. Як наслідок, основні висновки ґрунтуються переважно на результатах опитування та даних, отриманих на громадських форумах.

## УЧАСТЬ

**Опитування:** Загалом 893 особи взяли участь в опитуванні громади; опитувальник поширювався он-лайн, через партнерські організації та прямими поштовими розсилками кількома мовами, включаючи англійську, іспанську, російську та чуукську мови. Опитування мало на меті зібрати широкий спектр даних про потреби та проблеми, з якими стикаються малозабезпечені сім'ї та окремі особи в окрузі Кларк.

**Громадські форуми:** було проведено чотири форуми, щоб доповнити дані опитування якісною інформацією. Один форум був проведений віртуально, а три – очно в Ріджфілді, Камасі та Ванкувері. Загалом у цих форумах взяв участь 61 учасник, надавши відгуки про результати опитування, обговоривши незадоволені потреби і надавши пропозиції щодо покращення життя громади.

## ЗАГАЛЬНІ ПОТРЕБИ

Результати опитування та громадських форумів висвітлили кілька пріоритетних потреб громади. Респондентам було представлено перелік різних сфер потреб і запропоновано оцінити потреби їхньої сім'ї за минулий рік як високі, середні, низькі або відсутні. На малюнку 20 показано, що продовольча допомога виявилася найгострішою потребою – 87% респондентів визначили її як потребу. За нею йдуть стоматологічні послуги (81%) та допомога на оплату житла (80%). Серед інших помітних потреб – нарощування активів (78%), допомога в оплаті комунальних послуг (73%) та послуги у сфері фізичного здоров'я (65%). Дані опитування свідчать про стійку тенденцію, що спостерігається протягом останніх років, коли продовольча та житлова допомога незмінно посідають перше місце серед потреб громади (Таблиця 5).

Більшість учасників форумів (74%) не були здивовані цими даними, хоча деякі учасники висловили здивування, що стоматологічні послуги виявилися такою нагальною потребою. Інші учасники зазначили, що, на їхню думку, догляд за дітьми, надання послуг з урахуванням культурних особливостей отримувачів та мовна підтримка мали б бути вищими у списку загальних потреб. Учасники форумів також підтвердили потребу в доступному житлі та продовольчій допомозі, а також назвали вартість житла та витрати на життя основними бар'єрами на шляху до фінансової стабільності.

Нам було цікаво краще зрозуміти загальні потреби певних груп населення на території обслуговування. Для цього ми визначили ключові демографічні сегменти, які нас цікавлять, і проаналізували, як

Мал. 20. Загальні потреби



Цифри базуються на кількості респондентів, які оцінили кожну з двадцяти сфер потреб, у діапазоні від n=615 до n=695.

**Таблиця 5. Основні потреби порівняно з попередніми роками**

	<sup>1</sup> 2023	<sup>2</sup> 2020	<sup>3</sup> 2017
Продовольча допомога	1	2	1
Стоматологические услуги (новая категория, добавленная в перечень услуг в 2023 году)	2	Н/З	Н/З
Допомога в оплаті житла	3	1	2
Нарощування активів	4	3	6
Допомога в оплаті комунальних послуг	6	4	11 <sup>4</sup>
Підтримка у сфері психічного здоров'я	7	9	8
Послуги у сфері фізичного здоров'я	8	6	5
Допомога в оплаті транспортних витрат	9	5	4
Послуги з працевлаштування	10	8	7
Допомога в отриманні освіти	10	8	7

<sup>1</sup> Рейтинг 2023 року базується на кількості респондентів, які визначили потребу як «середню» або «високу».

<sup>2</sup> Рейтинг 2020 року базується на тому, скільки респондентів визначили потребу як «найвищу», з обмеженням кількості потреб, які можна було обрати.

<sup>3</sup> Рейтинг 2017 року базується на кількості респондентів, які визначили потребу як «найвищу».

<sup>4</sup> В опитуванні 2017 року послуги з лікування наркозалежності та послуги у сфері психічного здоров'я були об'єднані в одну категорію.

Відповіді цих демографічних груп порівнюються з відповідями інших учасників опитування. У Таблиці 6 (стор. 38) у лівій колонці показано кожну зі сфер надання послуг, а у верхньому рядку – кожен з демографічних сегментів. Наявність стрілки вказує на те, чи відповідав даний сегмент інакше, ніж всі інші респонденти, а стрілка показує спрямованість відповіді. Основні спостереження включали в себе наступне:

- Старші респонденти (55 років та старше) загалом рідше вказували на наявність потреб у більшості сфер, за винятком послуг для людей похилого віку.
- Неангломовні респонденти частіше вказували на вищі потреби, ніж англомовні, у більшості послуг. Помітним винятком була підтримка психічного здоров'я, яку неангломовні респонденти були менш схильні сприймати як потребу.

- Послуги з протидії домашньому насильству визнавали як потребу переважно респонденти з найнижчим рівнем доходу, з найнижчим рівнем освіти, ті, хто отримує Medicare/Medicaid, а також ті, хто ідентифікує себе як небілих або іспаномовних/латиноамериканців.

☞<sup>5</sup> Ці висновки узгоджуються з останніми дослідженнями, які вказують на постійні проблеми з доступом до послуг з задоволення базових потреб. Доступ до задоволення цих базових потреб тісно пов'язаний із загальним благополуччям і станом здоров'я. Люди, які не мають достатнього харчування, стоматологічної допомоги та стабільного житла, мають вищий ризик погіршення фізичного і психічного здоров'я, а також економічної нестабільності. За даними організації Feeding America («Нагодувати Америку»), провідної організації з боротьби з голодом, продовольча незахищеність впливає на мільйони американців, у тому числі й на тих, чий доходи перевищують межу бідності. Відсутність постійного доступу до повноцінного харчування може призвести до проблем зі здоров'ям і загострити проблеми, пов'язані з життям у бідності.

Доступ до повноцінного харчування тісно пов'язаний із загальним благополуччям і станом здоров'я людей. Люди, які не мають достатнього харчування, піддаються більшому ризику погіршення фізичного та психічного здоров'я, а також економічної нестабільності. Вирішення проблеми продовольчої незахищеності має важливе значення для забезпечення справедливості у сфері охорони здоров'я та гарантування того, що всі мешканці мають ресурси, необхідні для процвітання. Окрім продовольчої допомоги, доступ до стоматологічних послуг та стабільне житло залишаються критично важливими потребами громади. Стоматологічна допомога має важливе значення для підтримання доброго загального стану здоров'я, проте багато мешканців стикаються з бар'єрами у доступі до недорогих стоматологічних послуг. Стабільне житло тісно пов'язане з покращенням стану здоров'я та економічною стабільністю, що підкреслює потребу в політиці, спрямованій на підтримку доступного житла та програм допомоги в оплаті оренди.

Таблиця 6. Загальні потреби

	Потреба <sup>5</sup>	Бездомні	Сумісництво	Дохід < 200% ФПМ	Дохід < 125% ФПМ	Ветерани	55+	Люди, що не розмовляють англійською	Люди, що мають неповну середню освіту	Небілі або іспаномовні	Отримувачі Medicare/Medicaid	Працевлаштовані
Продовольча допомога	73%			▲		▼	▼	▲			▲	
Стоматологічні послуги	68%											
Допомога в оплаті житла	66%	▲		▲	▲		▼				▲	
Нарощування активів	55%					▼	▼			▲		▲
Допомога в оплаті комунальних послуг	54%			▲	▲	▼	▼	▲	▲	▲	▲	▲
Підтримка у сфері психічного здоров'я	49%	▲	▲				▼	▼				
Послуги у сфері фізичного здоров'я	48%	▲										
Допомога в оплаті транспортних витрат	47%	▲		▲	▲						▲	▼
Послуги з працевлаштування	46%	▲	▲	▲	▲	▼	▼	▲		▲		
Допомога в отриманні освіти	43%						▼	▲		▲		▲
Молодіжні заходи	36%						▼	▲		▲		▲
Юридична допомога	32%				▲		▼	▲		▲	▲	
Послуги для людей з фізичними вадами	31%	▲			▲						▲	▼
Послуги для людей похилого віку	26%						▲				▲	▼
Послуги для людей з розумовими вадами/вадами розвитку	25%	▲	▲	▲	▲						▲	
Догляд за дітьми	23%			▲		▼	▼	▲		▲		▲
Культурно-інформовані послуги	19%						▼	▲		▲		
Послуги з протидії домашньому насильству/сексуальному насильству	18%			▲	▲		▼		▲	▲	▲	
Послуги з лікування алкоголізму або наркоманії	16%	▲			▲		▼			▲	▲	
Послуги для ЛГБТКІА+	12%						▼			▲		

<sup>5</sup> Сфера, яка була визначена як середня або висока потреба в минулому році пределили область как среднюю или высокую потребность за последний год

## РЕКОМЕНДАЦІЇ

- 1 Розширити доступ до програм продовольчої допомоги та ініціатив, які сприяють продовольчій стабільності та продовольчій безпеці, включаючи громадські городи та продовольчі банки.
- 2 Розширити доступ до доступних варіантів стоматологічних послуг та фінансової допомоги для забезпечення доступу до якісної стоматологічної допомоги.
- 3 Пропагувати політику, яка підтримує доступні варіанти житла та програми допомоги в оплаті оренди, щоб забезпечити стабільне житло для всіх мешканців.
- 4 Підвищити доступність послуг з підтримки, таких як медична та психіатрична допомога, юридичне представництво, програми раннього догляду та освіти, щоб задовольнити потреби громади.
- 5 Надавати послуги підтримки та фінансову допомогу на оплату транспорту, включаючи субсидії на оплату проїзду в громадському транспорті та допомогу з оплатою витрат на транспортні засоби, щоб покращити мобільність людей з низьким рівнем доходу.

---

**А ЧИ ЗНАЄТЕ ВИ, ЩО...** В окрузі Кларк 8,6% людей живуть у бідності. Непропорційно сильно від бідності страждають кольорові люди: 16,9% людей, які ідентифікують себе як чорношкірі або афроамериканці, і 29,2% людей, які ідентифікують себе як корінні гавайці або вихідці з тихоокеанських островів, живуть у бідності.

---

## ВПЛИВ COVID-19

Пандемія COVID-19 суттєво вплинула на потреби громади: більше ніж половина респондентів (58%) повідомили про зростання їхніх потреб. Пандемія непропорційно вплинула на певні демографічні сегменти, зокрема на людей з доходами нижче 200% федерального прожиткового мінімуму (74% повідомили про збільшення потреб), небілих або іспаномовних/латиноамериканців (74%), працюючих (72%), домогосподарства з дітьми (70%) та домогосподарства з особами з інвалідністю (69%).

Серед тих, хто відчув зростання потреб, 68% визначили продовольчу допомогу як сферу підвищених потреб. Далі йдуть житло (58%) та підтримка у сфері психічного здоров'я (45%).

Більшість учасників форумів (56%) не були здивовані цими даними про вплив пандемії COVID-19, зокрема, на вартість життя. Учасники доповнили дані опитування, підкресливши негативний вплив пандемії на малий бізнес та висловивши занепокоєння щодо зменшення державної фінансової підтримки після пандемії.

*«COVID-19 загострив існуючі потреби та виклики».*

*«[Мене] не здивувало занепокоєння щодо вартості життя і те, як вони загострилися через COVID-19».*

↪ Пандемія COVID-19 змінила ландшафт бідності в Сполучених Штатах, представивши складну і мінливу картину економічних труднощів. Останні дані Бюро перепису населення США свідчать про стійкість, виклики та нерівності, які підкреслюють необхідність цілеспрямованих втручань та підтримки.

↪ Незважаючи на те, що загальна кількість людей, які жили у бідності у 2022 році, залишалася відносно стабільною порівняно з попередніми роками, глибше занурення в дані виявляє значні зрушення. Одне дослідження показало тривожну тенденцію: рівень дитячої бідності в Америці подвоївся між 2021 і 2022 роками, що значною мірою пов'язано





## А ЧИ ЗНАЄТЕ ВИ, ЩО... Вік є

найсильнішим фактором ризику тяжких наслідків COVID-19, причому з віком ризик зростає. Інші захворювання, які підвищують ризик, включають в себе хронічне захворювання нирок, хронічне обструктивне захворювання легень (ХОЗЛ), хвороби серця, діагностований діабет та ожиріння.

із закінченням терміну дії розширеної податкової пільги на дітей. Це підкреслює вразливість родин, особливо родин з дітьми, і вплив політичних рішень на рівень бідності. Помітною тенденцією є поява передмість як нових центрів зростання бідності. Понад 60% зростання рівня бідності на 1,5 мільйона осіб між 2019 та 2022 роками відбулося у передмістях. Це кидає виклик традиційному сприйняттю передмість як заможних анклавів і підкреслює необхідність подолання бідності за межами міських центрів.

Пандемія COVID-19 також оказала глибоке впливання на бідність в окрузі Кларк, змінив економічні реалії і виявив нерівність в місцевому сообществі. Як зазначено в Плані відновлення округу Кларк на 2021 рік, наслідки пандемії були далекосяжними і вплинули на різні аспекти життя та засоби до існування. У плані підкреслюється, що пандемія посилила існуючі аспекти нерівності, особливо для вразливих груп населення, таких як люди з низьким рівнем доходу, кольорові громади та ті, хто має

Мал. 21. Сфери потреб, на які вплинула пандемія COVID-19



n=461 респондент; стільки респондентів зазначили, що пандемія COVID-19 збільшила їхні потреби

обмежений доступ до ресурсів. У ньому зазначається, що рівень бідності в окрузі Кларк до пандемії був вищим, ніж у середньому по штату, що свідчить про нагальну потребу в цільових втручаннях і системах підтримки.

Дані Плану відновлення свідчать про те, що пандемія призвела до значних втрат робочих місць та економічних труднощів для багатьох мешканців. Рівень безробіття різко зріс, досягнувши рівня, небаченого з часів Великої рецесії. Ця втрата доходів безпосередньо сприяла зростанню рівня бідності, в результаті чого багато домогосподарств намагаються звести кінці з кінцями. Крім того, в плані підкреслюється негативний вплив пандемії на стабільність ситуації з житлом. Для боротьби з різким зростанням нестабільності забезпечення житлом в період з серпня 2020 року по червень 2023 року було виділено значний обсяг федеральної допомоги на оренду житла, пов'язаної з COVID-19. Це фінансування допомогло 8 116 окремим домогосподарствам округу Кларк зберегти своє житло, спрямувавши 75,5 мільйонів доларів на допомогу в оплаті 77 748 місяців орендної плати та комунальних послуг. Також було запроваджено мораторій на виселення, що принесло тимчасове полегшення багатьом сім'ям. Однак закінчення терміну дії спеціального фінансування та мораторіїв, пов'язаних з COVID-19, створило кризову ситуацію для тих, хто все ще потребує підтримки в оплаті житла.

План відновлення наголошує на необхідності пошуку сталих рішень для вирішення проблеми незахищеності житла та запобігання

---

**А ЧИ ЗНАЄТЕ ВИ, ЩО...** Рівень госпіталізації серед корінних гавайців та вихідців з тихоокеанських островів серед хворих на COVID-19 приблизно в п'ять разів вищий, ніж серед білого населення. Рівень госпіталізації серед темношкірого населення, американських індіанців та корінних жителів Аляски, а також іспаномовного населення приблизно вдвічі вищий, ніж серед білого населення.

---

зростанню кількості бездомних. Що стосується впливу на здоров'я, то в плані окреслено непропорційний вплив пандемії на кольорові громади та малозабезпечені верстви населення. У цих групах спостерігається вищий рівень інфікування та смертності від COVID-19, що свідчить

про системну нерівність у доступі до послуг з охорони здоров'я та ресурсів. Оскільки округ Кларк прагне до відновлення, усунення основних причин бідності та нерівності матиме вирішальне значення. План відновлення наголошує на необхідності цільових інвестицій у доступне житло, розвиток робочої сили та доступ до охорони здоров'я для підтримки вразливих верств населення та забезпечення більш справедливого відновлення для всіх мешканців.



## РЕКОМЕНДАЦІЇ

- 1 Розширити програми продовольчої допомоги для подолання зростаючої продовольчої небезпеки.
- 2 Розширити доступ до послуг з охорони психічного здоров'я для подолання стресу і травм, пов'язаних з COVID.
- 3 Підтримувати малий бізнес, що постраждав від пандемії, через гранти та технічну допомогу.

## ОСВІТА

Майже половина респондентів з освітніми потребами висловили бажання отримати фінансову допомогу для навчання в коледжі (45%). Інші потреби включали допомогу в навчанні (43%) та молодіжні заходи (36%). Бар'єрами для доступу до освітніх послуг були незнання того, куди звертатися за послугами (61%), труднощі з доступом до послуг (33%) та проблеми з кваліфікацією для отримання послуг (22%).

Більшість учасників форумів (95%) не були здивовані даними опитування щодо освітніх потреб та бар'єрів. Учасники підкреслили бар'єри, пов'язані з початковою освітою, зазначивши, що в окрузі Кларк існують проблеми з пошуком і доступом до можливостей професійно-технічної підготовки та навчання на основі навичок. Учасники форумів також зазначили, що транспортні бар'єри та бар'єри у догляді за дітьми заважають багатьом малозабезпеченим мешканцям отримати доступ до освітніх послуг. Деякі учасники підкреслили специфічні бар'єри, з якими стикаються кольорові громади та іммігранти у доступі до освіти через мовні бар'єри, брак культурної компетентності та історичну травму, пов'язану з освітніми системами.

*«Нам потрібен доступ до вищої освіти та програм професійно-технічної підготовки, щоб люди могли отримати більш високооплачувану роботу».*

*«Брак освіти (не лише формальної) є причиною бідності».*

*«Витрати на освіту зростають, але для отримання пристойної заробітної плати необхідна вища освіта або технічні навички».*

Освіту часто називають великим вирівнювачем, ключовим шляхом до досягнення американської мрії. ↪<sup>5</sup> Однак реальність в окрузі Кларк, як і в багатьох частинах Сполучених Штатів, полягає в тому, що нерівність в освіті призводить до постійних

---

**А ЧИ ЗНАЄТЕ ВИ, ЩО...** З 1980 року середня вартість навчання у коледжі зросла на 169%, тоді як заробітна плата молодих працівників збільшилася лише на 19%.

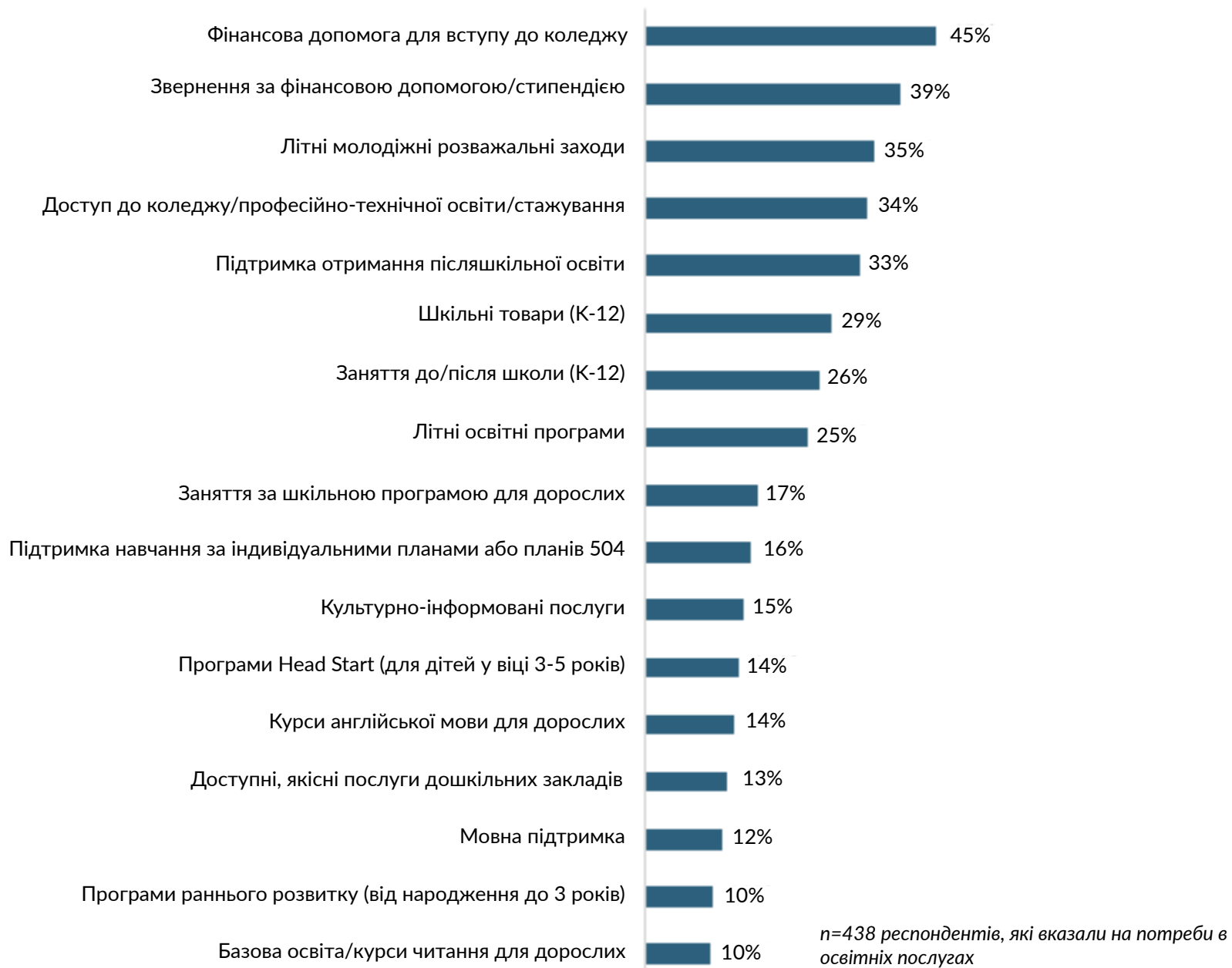
---

розривів в економічній мобільності. Діти з малозабезпечених сімей можуть стикатися з бар'єрами у доступі до якісної освіти, що може обмежити їхні майбутні можливості отримання вищої освіти та стабільної, добре оплачуваної роботи. ↪<sup>9</sup> Заробітна плата тісно пов'язана з рівнем освіти: особи з дипломом бакалавра або вище заробляють в середньому на 63% більше, ніж ті, хто не закінчив середню школу. Зв'язок між освітою, расою, статтю та рівнем освіти є предметом численних досліджень, і в окрузі Кларк спостерігається явна нерівність у заробітній платі залежно від раси, статі, віку та рівня освіти.

Існує складний взаємозв'язок між участю в робочій силі, освітою, родом занять і структурою сім'ї, що визначає ймовірність життя в бідності. Доступ до освіти залишається серйозною



Мал. 22. Потреби в освітніх послугах



### Мал. 23. Що стоїть на заваді задоволенню освітніх потреб?



*n=409 респондентів, що вказали на наявність перешкод у сфері освітніх послуг*

проблемою в окрузі Кларк, оскільки респонденти висловлюють потребу у фінансовій допомозі для відвідування коледжу та навчальних програм. Бар'єри для доступу до цих послуг включають недостатню обізнаність і труднощі з кваліфікацією для отримання послуг, що підкреслює необхідність покращення інформаційно-просвітницької роботи та механізмів підтримки. Освітні можливості мають вирішальне значення для економічної стабільності та загального добробуту, оскільки люди з вищим рівнем освіти, швидше за все, матимуть кращі показники здоров'я та вищі доходи, що знижує для них ризик бідності.

### РЕКОМЕНДАЦІЇ

1. Покращити осведомленість про існуючі програми навчання та підготовки, надавши сообществу чітку та доступну інформацію.
2. Проводити політику підтримки доступного вищого освіти, включаючи збільшення фінансування стипендій та грантів.
3. Розширити доступ до програм професійного навчання, забезпечуючи практичні навички для востребованих галузей.
4. Улучшити доступ до освітніх послуг, усунувати такі бар'єри, як транспорт, догляд за дітьми та кваліфікаційні вимоги.

**А ЧИ ЗНАЄТЕ ВИ, ЩО...** Серед дорослих, які живуть на рівні або нижче рівня федерального прожиткового мінімуму в окрузі Кларк, 15% мають неповну середню освіту, 35% – повну середню освіту, 33% – диплом коледжу або диплом молодшого спеціаліста, а 17% – ступінь бакалавра або вище.

---

**А ЧИ ЗНАЄТЕ ВИ, ЩО...** В окрузі Кларк найвища середня заробітна плата у розробників програмного забезпечення – \$76,22 на годину, а найнижча – у працівників закладів швидкого харчування – \$17,33, тобто різниця становить \$59 на годину.

---

## ПРАЦЕВЛАШТУВАННЯ

Пошук роботи було першочерговою проблемою для респондентів, які потребували послуг у сфері зайнятості (45%). Інші потреби включали професійне навчання (39%) та отримання кращої роботи (39%). Бар'єрами для доступу до послуг у сфері зайнятості були незнання того, куди звертатися за послугами (53%), труднощі з доступом до послуг (38%) та проблеми з кваліфікацією для отримання послуг (26%).

Більшість учасників форумів (55%) не були здивовані даними опитування щодо потреб та бар'єрів у сфері зайнятості. Учасники доповнили дані опитування, обговоривши проблеми стагнації заробітної плати та труднощі в отриманні можливостей працевлаштування з оплатою праці на рівні прожиткового мінімуму. Вони наголосили на потребі в більшій кількості програм розвитку робочої сили, послуг з розвитку малого бізнесу, послуг з працевлаштування та освітніх програм, орієнтованих на розвиток навичок. Учасники форумів також пояснили, що брак послуг з догляду за дітьми та транспортних послуг посилюють перешкоди для працевлаштування.

*«Недостатньо можливостей для працевлаштування».*

*«Якщо ви працюєте, то вам потрібен догляд за дітьми; якщо вам потрібен догляд за дітьми, то вам потрібна добре оплачувана робота».*

Рівень безробіття в окрузі Кларк коливався протягом минулих років. ↪<sup>9</sup> До пандемії рівень безробіття в окрузі Кларк становив 4,7%, що було вище, ніж у столичному регіоні (4,0%), штаті (4,3%) та



країні (3,7%). У 2020 році пандемія COVID-19 підштовхнула рівень безробіття в окрузі до 14,6% через втрату 19 000 робочих місць. Однак округ відновився швидше, ніж порівняні райони, і в червні 2022 року рівень безробіття становив 4,5%, а кількість робочих місць збільшилася на 10 600 (6,2%) порівняно з рівнем до COVID-19. ↪<sup>10</sup> Коэффициент участия гражданского населения в рабочей силе составляет около 60% ↪<sup>11</sup> при середньому доході домогосподарств 114 400 доларів США на сім'ю з 4 осіб.

Нерівність доходів викликає дедалі більше занепокоєння в окрузі Кларк. Розрив між високооплачуваними працівниками, часто зайнятими в таких секторах, як технології та охорона здоров'я, і низькооплачуваними працівниками сфери послуг збільшився. ↪<sup>12</sup> В окрузі Кларк найвища середня заробітна

плата у розробників програмного забезпечення – \$76,22 на годину, а найнижча – у працівників закладів швидкого харчування – \$17,33, тобто різниця становить \$59 на годину. Крім того, існує значна нерівність у доходах залежно від раси та статі. ↻ Зокрема, заробітна плата чорношкірих працівників, представників корінних народів, вихідців з тихоокеанських островів та латиноамериканців в середньому становить близько 80% або менше від середньої заробітної плати їхніх білих колег. Крім того, заробітна плата жінок становить близько 83% від середнього рівня, тоді як заробітна плата чоловіків становить близько 119% від середнього рівня.

## РЕКОМЕНДАЦІЇ

- 1 Створювати більше програм розвитку робочої сили та підтримувати ініціативи з підвищення кваліфікації.
- 2 Удосконалити програми професійного навчання для задоволення конкретних потреб громади, включаючи розвиток навичок та підтримку у працевлаштуванні.
- 3 Розробити програми працевлаштування, які спеціально спрямовані на задоволення потреб груп населення, що не отримують належних послуг, зокрема, кольорових людей та жінок-працівниць.

---

**А ЧИ ЗНАЄТЕ ВИ, ЩО...** Багато бездомних людей мають роботу, іноді дві або навіть три. За оцінками Національної коаліції у справах бездомних (National Coalition for the Homeless), від 40% до 60% людей, які живуть без даху над головою по всій країні, мають роботу.

---



**Мал. 24. Потреби в послугах у сфері зайнятості**



n=390 респондентів, які вказали на потреби в послугах у сфері зайнятості

**Мал. 25. Що стоїть на заваді задоволенню потреб у сфері зайнятості?**



n=348 респондентів, які вказали на перешкоди отриманню послуг у сфері зайнятості



## ЖИТЛО

Доступне житло та допомога в оренді були визначені як основні потреби серед респондентів, які мають потреби у сфері житла (63% та 56% відповідно). Інші потреби включали допомогу в оплаті витрат на переїзд (41%) та комунальних послуг (41%). Бар'єрами, що перешкоджають доступу до послуг у сфері житла, були незнання, куди звернутися за допомогою (59%), відсутність права на отримання послуг (31%) та доступ до послуг (29%).

Учасники форумов підчеркнули необхідність збільшення кількості доступних варіантів жилья і підтримки людей, оказавшихся без жилья. Більшість із них (81%) не були удивлені даними опроса і підтвердили, що нинішня ціна жилья в окрузі Кларк непосильна для більшості частини населення. Многі учасники заявили, що жилищний питання повинен бути основною сферою діяльності, і запропонували ввести обмеження на підвищення арендної плати, побудувати більше доступного жилья і збільшити допомогу на оплату жилья згідно розділу 8.

*«Я не зміг би орендувати квартиру, в якій зараз живу, якби подав заяву сьогодні, навіть працюючи на повну ставку».*

*«Ринок житла розбалансований – дуже дорого орендувати і неможливо купити».*

🔗<sup>13</sup> Стабільне житло тісно пов'язане з покращенням стану здоров'я та економічною стабільністю, а люди, які мають стабільне житло, менш схильні до стресу та проблем з психічним здоров'ям. Нестабільність житла пов'язана з різними проблемами, включаючи труднощі зі сплатою арендної плати, перенаселеністю, частими переїздами та витрачанням значної частини доходу на житло. Все це може негативно вплинути на фізичне та психічне здоров'я; особливо це стосується людей з більш вразливих груп населення. Наприклад, нестабільність житла може призвести до позбавлення права власності або виселення, що може призвести до переселення в бідніші та

---

**А ЧИ ЗНАЄТЕ ВИ, ЩО...** Штат Вашингтон посідає п'яте місце в країні за відсотком заробітної плати, яка витрачається на оренду житла. Щоб дозволити собі середню квартиру з двома спальнями, людині потрібно заробляти 36,33 долара на годину на повну ставку або працювати 92 години на тиждень за мінімальну заробітну плату.

---

більш криміногенні райони. Виселення може бути особливо травматичним через короткий термін попередження і впливати на можливість орендувати житло в майбутньому. Люди, які провели час у в'язниці, особливо часто стикаються з дискримінацією з боку орендодавців, і їм важко орендувати стабільне житло після звільнення. Нестабільність житла також впливає на здоров'я дітей, оскільки часті переїзди пов'язані з хронічними захворюваннями та поганим фізичним здоров'ям. Бездомність, найтяжча форма позбавлення житла, пов'язана з хронічними захворюваннями та передчасною смертю. Вагітні жінки, які живуть на вулиці, частіше народжують недоношених





---

**А ЧИ ЗНАЄТЕ ВИ, ЩО...** Близько 10,9% випадків виселення у штаті Вашингтон відбуваються в окрузі Кларк, хоча в окрузі проживає лише 6,6% населення штату.

---

дітей та дітей з низькою вагою при народженні. Нестабільність житла також може перешкоджати окремим особам і сім'ям формувати довготривалу прив'язаність до району проживання, що може впливати на стан здоров'я.

Вартість життя, зокрема оренда та витрати на житло, в окрузі Кларк різко зросли за останні кілька років. ↪<sup>12</sup> У 2023 році працівник з мінімальною заробітною платою \$15,74 на годину повинен був би працювати 77 годин на тиждень, щоб дозволити собі оренду скромного житла з 1 спальнею за справедливою ринковою ціною \$1577 на місяць. Доступність житла залишається головною проблемою, оскільки багато мешканців не можуть дозволити собі високі витрати на оренду та купівлю житла. Домогосподарства вважаються обтяженими витратами, якщо вони витрачають понад 30% свого доходу на житло, і дуже обтяженими, якщо вони витрачають понад 50%. Важливо



вказати, що домогосподарства чорношкірих та іспаномовних майже вдвічі частіше, ніж домогосподарства білих, стикаються з цим фінансовим тягарем.

Доступне житло та допомога в оренді житла залишаються головними пріоритетами респондентів опитування, що відображає більш широкую тенденцію нестабільності ситуації з житлом у громаді. Учасники громадських форумів наголошували на проблемах, з якими стикаються малозабезпечені особи та сім'ї у пошуку стабільного житла, вказуючи на необхідність вживання законодавчих заходів, таких як введення контролю над орендною платою та посилення підтримки осіб, які втратили дах над головою.

## РЕКОМЕНДАЦІЇ

- 1 Розширювати варіанти доступного житла та програми допомоги в оплаті оренди житла, щоб забезпечити всім мешканцям доступ до стабільного житла.
- 2 Впровадити політику захисту орендарів від виселення та забезпечити справедливі житлові практики для всіх мешканців.
- 3 Посилити підтримку бездомних осіб, особливо надання тимчасового житла та послуг постійного субсидованого житла.

---

**А ЧИ ЗНАЄТЕ ВИ, ЩО...** Згідно з даними Комплексної стратегії доступності житла (Comprehensive Housing Affordability Strategy, CHAS) Департаменту житла та міського розвитку США (HUD), отриманими з ОАС за 2016-2020 роки, 43,8% усіх орендарів житла в окрузі Кларк і 21,3% усіх власників житла в окрузі Кларк витрачають понад 30% свого доходу на оплату житла.

---

**Мал. 26. Потреби в послугах у сфері житла**



*n=545 респондентів, які вказали на потреби в послугах у сфері житла*

**Мал. 27. Що стоїть на заваді задоволенню потреб у сфері житла?**



*n=481 респондент вказав на бар'єри в отриманні послуг у сфері житла*

## ФІНАНСОВА СТАБІЛЬНІСТЬ, ДОХІД ТА НАРОЩУВАННЯ АКТИВІВ

Респонденти опитування висловили потребу в послугах з питань фінансової стабільності, доходів та нарощування активів, зокрема, у реструктуризації кредитів (47%), навчанні фінансовому плануванню (44%) та допомозі в купівлі житла (42%). Бар'єрами для доступу до цих послуг були незнання того, куди звертатися за послугами (74%), труднощі з доступом до послуг (33%) та проблеми з кваліфікацією для отримання послуг (27%).

Учасники громадських форумів (76%) загалом не були здивовані цими даними і висловили занепокоєння щодо вартості життя, стагнації заробітної плати та рівня фінансової грамотності. Учасники підкреслили необхідність проведення занять з фінансової грамотності, інвестиційних програм та створення можливостей для нарощування активів, включаючи підтримку малого бізнесу.

*«Найбільша проблема – це стагнація заробітної плати. Потрібно працювати 96 годин [на тиждень], щоб дозволити собі квартиру з двома спальнями».*

*«Неможливо спланувати бюджет за відсутності достатніх коштів».*

☞<sup>14</sup> Інфляція суттєво вплинула на вартість життя в окрузі Кларк, особливо на ринок житла, де ціни постійно зростають. Індекс споживчих цін (ІСЦ) для регіону Портленд-Ванкувер-Гіллсборо, до якого входить округ Кларк, показав тенденцію до зростання, що свідчить про підвищення цін на товари і послуги в цілому. Як описано вище, працівники з мінімальною заробітною платою в окрузі Кларк більше не в змозі дозволити собі орендну плату або базові витрати на проживання. 8,6% населення живе за межею федерального прожиткового мінімуму, а 78% тих, хто живе за межею прожиткового мінімуму і має право працювати, працюють. Це

свідчить про серйозні поточні проблеми в економічній стабільності низькооплачуваних працівників.

Респонденти опитування та учасники форуму підкреслили занепокоєння щодо вартості життя та стагнації заробітної плати, наголошуючи на необхідності фінансової допомоги у багатьох сферах, включаючи придбання житла, автомобілів та ведення бізнесу. Учасники також підкреслили потребу в програмах фінансової грамотності, особливо для малозабезпечених і недостатньо охоплених послугами мешканців.



☞<sup>15</sup> Досягнення фінансової грамотності – здобуття базових навичок управління доходами та боргами, розумного витрачання коштів та інвестування у майбутнє – має важливе значення для процвітання в сучасному світі. Зростаюча поширеність кредитних карток, іпотеки та позик робить фінансову грамотність все більш важливою і все більш складною для досягнення. Важливо, що фінансова грамотність тісно пов'язана з системними факторами, які зумовлюють расову нерівність у Сполучених Штатах, і існують значні відмінності в рівнях фінансової грамотності між расовими та етнічними групами. Згідно з опитуванням 2021 року, проведеним Управлінням з регулювання фінансової галузі

---

**А ЧИ ЗНАЄТЕ ВИ, ЩО...** За оцінками, 2,1% домогосподарств штату Вашингтон були «небанківськими» у 2021 році, що означає, що ніхто з членів домогосподарства не мав чекового або ощадного рахунку в банку чи кредитній спілці. Це на 2,4% нижче, ніж у середньому по країні, де цей показник становить 4,5% домогосподарств США.

---

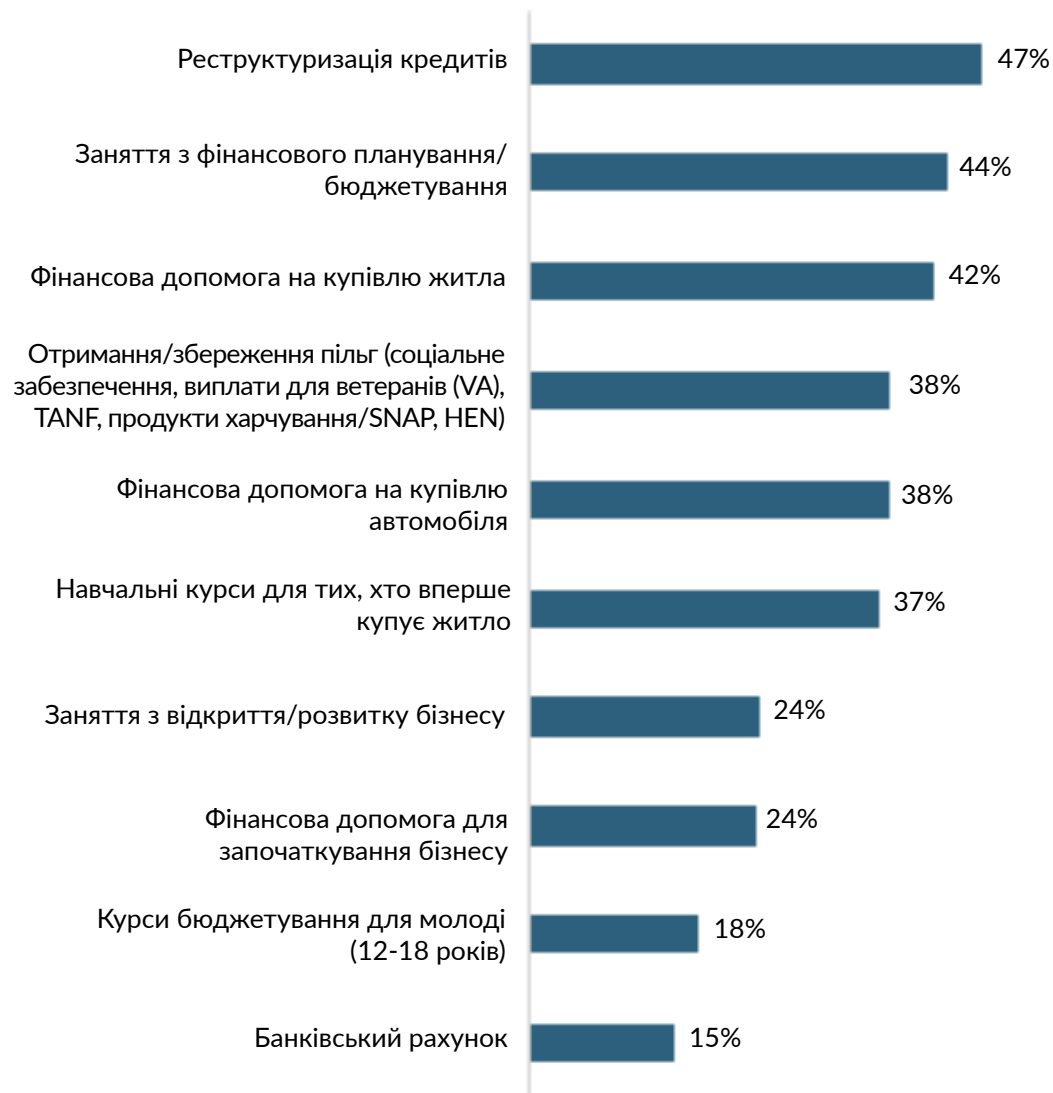
**А ЧИ ЗНАЄТЕ ВИ, ЩО...** За даними Департаменту забезпечення зайнятості штату Вашингтон (Washington State Employment Security Department), округ Кларк мав сильніше економічне відновлення після рецесії, спричиненої COVID-19, ніж штат Вашингтон, Орегон, міська агломерація Портленда, міська агломерація Сієтла та країна в цілому.

(Financial Industry Regulatory Authority), рівень фінансової грамотності серед дорослих американців знижується, а темношкіре, іспаномовне та корінне американське населення, як правило, має нижчі показники, ніж білі чи азіати. Це свідчить про гостру потребу в розширенні доступу до програм фінансової освіти, особливо для кольорового населення.

## РЕКОМЕНДАЦІИ

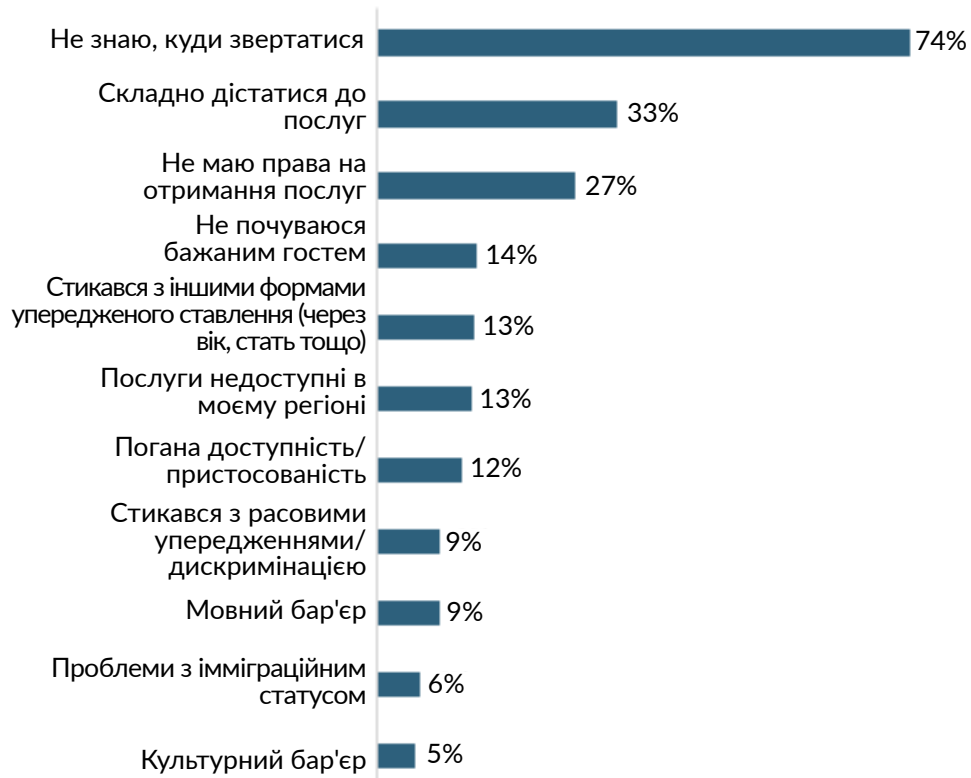
- 1 Впроваджувати програми з реструктуризації кредитів та підвищення фінансової грамотності.
- 2 Надавати підтримку для започаткування малого бізнесу та підприємництва.
- 3 Пропонувати освітні програми з питань заощаджень та інвестицій.

**Мал. 28. Потреби у послугах із забезпечення фінансової стабільності, доходу та нарощування активів**



*n=447 респондентів, які вказали на потреби в послугах з підвищення доходу та нарощування активів*

**Мал. 29. Що стоїть на заваді задоволенню потреб у фінансовій стабільності, доходах та нарощуванні активів?**



*n=402 респонденти, які вказали на бар'єри в отриманні послуг з підвищення доходу та нарощування активів*

## ФІЗИЧНЕ ЗДОРОВ'Я

Стоматологічні послуги виявилися головною проблемою серед тих, хто мав потребу в послугах у сфері фізичного здоров'я, включаючи оплату стоматологічних послуг (53%) та відвідування стоматолога (51%). Інші потреби включали продовольчу допомогу (46%), доступ до свіжих та корисних продуктів харчування (43%) та відвідування лікаря (37%). Бар'єрами для доступу до послуг у сфері фізичного здоров'я були незнання, куди звертатися за послугами (63%), труднощі з доступом до послуг (33%) та труднощі з отриманням права на отримання послуг (26%).

Більшість (67%) учасників громадських форумів не були здивовані цими даними, але деякі висловили здивування високою потребою доступу до стоматологічних послуг, що вказує на прогалину в охопленні послугами охорони здоров'я, яку необхідно усунути. Учасники громадських форумів визначили доступ до якісної здорової їжі та доступ до якісних медичних послуг, включаючи медичні послуги без рецептів для тих, хто не має приватної страховки, як критичні потреби. Вони також обговорили проблеми, пов'язані з орієнтуванням в системі охорони здоров'я, особливо для тих, хто не має доступу до мовно чи культурно адаптованих медичних послуг.


*«Охорона здоров'я дорога, і в ній важко орієнтуватися. [Нам потрібна] освіта про те, які є витрати, і що вони означають».*

*окрузі Кларк... Існує різниця між доступом до продуктів харчування та доступом до корисних продуктів харчування».*

Поганий стан здоров'я більш поширений серед тих, хто живе в бідності. Обмежений доступ до медичної допомоги та здорового харчування може сприяти виникненню низки проблем зі здоров'ям, включаючи ожиріння, діабет і серцеві захворювання. ➔<sup>16</sup> Страхування, що фінансується

роботодавцями, відіграє важливу роль у забезпеченні медичного страхування для мільйонів американців. Однак вартість страхових внесків зростає, випереджаючи зростання заробітної плати та інфляцію. У 2023 році середній річний внесок для однієї особи становив \$8 435, а для сім'ї - в середньому \$23 968. Від початку пандемії кількість учасників програми Medicaid скоротилася в усіх штатах, і майже 10 мільйонів людей втратили страховку. На ці зміни вплинули політика та процеси поновлення на рівні штатів, причому в деяких штатах скорочення було більшим, ніж в інших. <sup>57</sup> Наприклад, у штаті Вашингтон у 2023 році з програми Medicaid вибули 412 000 учасників.

Доступ до недорогих медичних послуг виявився критичною потребою громади округу Кларк. Респонденти висловили проблеми з доступом до цих послуг. Дані також висвітлили нерівність у доступі до послуг у сфері фізичного здоров'я, причому найбільшою потребою є стоматологічна допомога. Для подолання цієї нерівності та покращення стану здоров'я населення округу Кларк необхідний багатосторонній підхід. Стратегії, що підвищують економічну мобільність сімей, а саме, податкові пільги, такі як податкова знижка на зароблений дохід і податкова знижка на дитину, можуть полегшити фінансовий тягар і поліпшити доступ до послуг з охорони здоров'я. Крім того, зміцнення систем охорони здоров'я для кращого обслуговування всього населення, особливо тих, хто відчуває фінансову незахищеність, може захистити домогосподарства від катастрофічних наслідків поточних витрат на охорону здоров'я та покращити загальний стан здоров'я населення. Доступ до послуг з охорони здоров'я має важливе значення для загального благополуччя і може призвести до покращення стану здоров'я та зменшення витрат на охорону здоров'я.





**Мал. 30. Потреби в послугах у сфері фізичного здоров'я**



*n=509 респондентів, які вказали на потреби у послугах у сфері фізичного здоров'я*

### Мал. 31. Що стоїть на заваді задоволенню потреб у сфері фізичного здоров'я?



*n=445 респондентів, які вказали на наявність перешкод при отриманні послуг у сфері фізичного здоров'я*

**А ЧИ ЗНАЄТЕ ВИ, ЩО...** У 2020 році приблизно 32 000 осіб, або 1 з 16 жителів округу Кларк, не мали медичної страховки.

#### РЕКОМЕНДАЦІЇ

- 1 Покращити доступ до основних медичних послуг, включаючи стоматологічну допомогу, шляхом надання фінансової допомоги та ресурсів, що допоможуть зорієнтуватися у системі охорони здоров'я.
- 2 Збільшити фінансування профілактичних програм та ініціатив у сфері охорони здоров'я, спрямованих на популяризацію здорової поведінки та зменшення тягаря хронічних захворювань, включаючи доступ до здорової їжі та підвищення обізнаності щодо харчування.
- 3 Пропагувати політику, яка покращує доступ до охорони здоров'я для всіх мешканців, незалежно від страхового статусу.



## ПОВЕДІНКОВЕ ЗДОРОВ'Я

Більшість респондентів опитування, які мають потреби у сфері поведінкового здоров'я, висловили бажання мати можливість отримувати доступні послуги у сфері психічного здоров'я (74%). Інші потреби включали доступ до консультацій психотерапевта (56%) та оплату послуг (40%). Бар'єрами для доступу до послуг у сфері поведінкового здоров'я були незнання, куди звертатися за послугами (62%), труднощі з доступом до послуг (37%) та труднощі з отриманням права на отримання послуг (26%).

Учасники форуму (83%) загалом не були здивовані даними опитування щодо потреб та бар'єрів у сфері поведінкового здоров'я. Учасники говорили про реалії поведінкового здоров'я як про те, що впливає на людей різного походження, і наголошували на потребі в більш якісних і доступних послугах з охорони поведінкового здоров'я, включаючи психіатричні послуги та послуги з лікування алкоголізму та наркоманії. Вони також обговорили те, як проблеми у сфері поведінкового здоров'я можуть бути взаємопов'язаними з іншими проблемами, такими як фінансова нестабільність і відсутність житла.

*«Послуги з охорони психічного здоров'я для всієї громади, а не лише для англомовних... Іноді, коли ви не відчуваєте себе психічно здоровими, ви починаєте стикатися з проблемами в усіх аспектах життя».*

*«Поведінкове здоров'я призводить до проблем з орендною платою, що призводить до житлових проблем тощо».*

Бідність завжди пов'язана з проблемами поведінкового здоров'я і є як причиною, так і наслідком поведінкових розладів. Психічне здоров'я людей формується соціальними, економічними та екологічними умовами, в яких вони живуть. <sup>18</sup> Бідність і депривація є ключовими детермінантами соціального і поведінкового розвитку та психічного здоров'я дорослих. Існує багато досліджень, які показують, що люди, які живуть у бідності, стикаються з несприятливими наслідками для психічного здоров'я набагато частіше, ніж ті, хто живе в

---

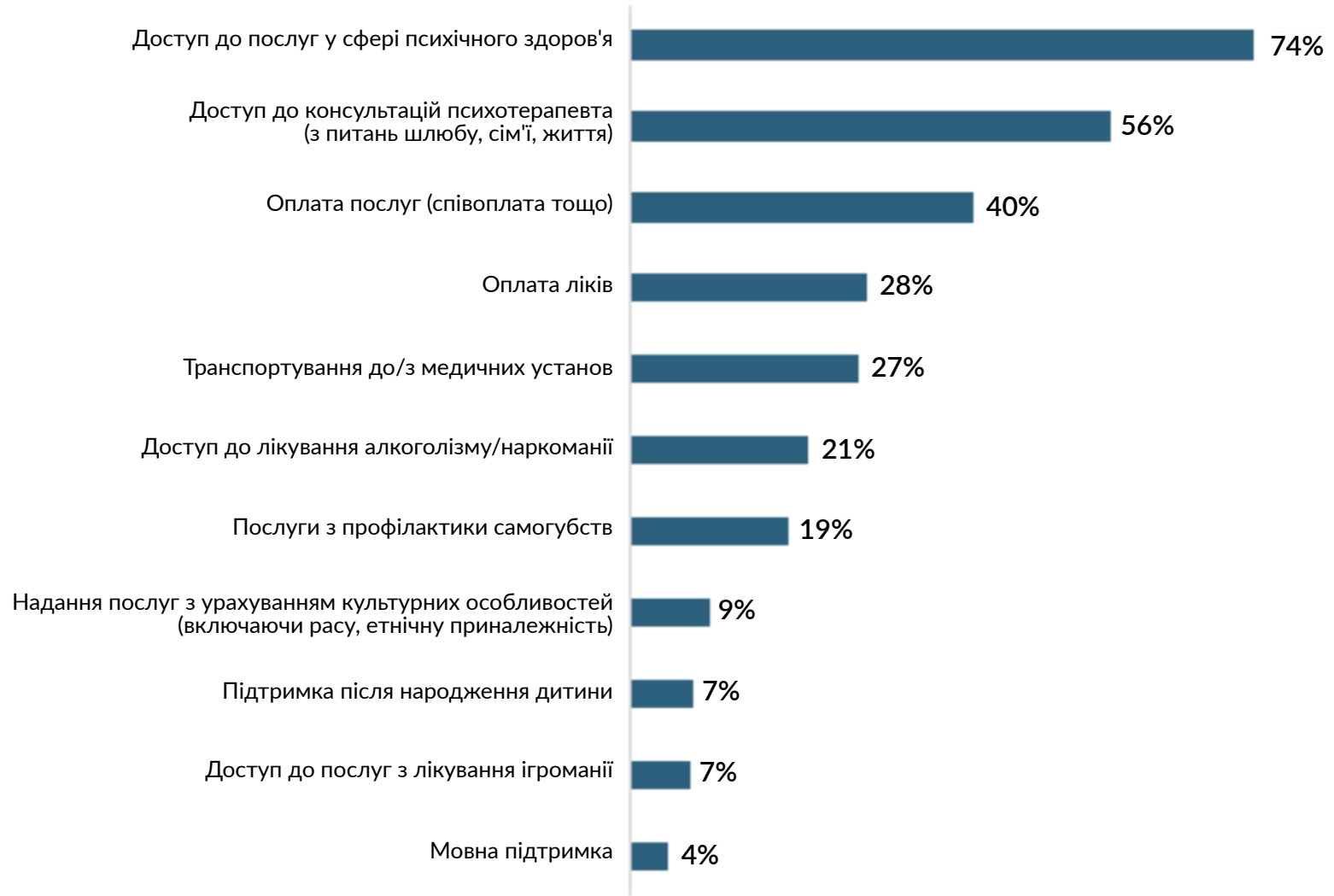
**А ЧИ ЗНАЄТЕ ВИ, ЩО...** Доведено, що зменшення шкоди – стратегія, яка включає в себе безпечніше вживання наркотиків, контрольоване вживання та зустрічі з людьми, які вживають наркотики, «там, де вони перебувають», – рятуює життя та зменшує витрати на охорону здоров'я.

---

достатку. <sup>19</sup> За даними Національного альянсу з подолання бездомності (National Alliance to End Homelessness), одного вечора 2023 року 31% бездомних у країні повідомили про наявність серйозних психічних захворювань, а 24% - про захворювання, пов'язані з хронічним алкоголізмом та наркоманією. Це свідчить про гостру потребу в широкодоступних послугах з відновлення психічного здоров'я та лікування алкоголізму та наркоманії, а також у цілеспрямованій роботі з тими, хто відчуває фінансову та житлову незахищеність.

Існують ознаки того, що пандемія COVID-19 та пов'язані з нею виклики призвели до погіршення показників психічного здоров'я в усьому світі, особливо серед підлітків. Це підкреслює той факт, що 45% респондентів опитування вказали на збільшення потреби в послугах з охорони психічного здоров'я внаслідок пандемії. <sup>20</sup> Тягар депресії та тривоги серед підлітків більш ніж подвоївся з моменту початку пандемії COVID-19 <sup>21</sup>, що змусило головного санітарного лікаря США назвати психічне здоров'я молоді національним пріоритетом у 2021 році. <sup>22</sup> У 2021 році 40% учнів восьмих, десятих і дванадцятих класів <sup>23</sup> в окрузі Кларк повідомили, що відчували сум або безнадію протягом принаймні двох тижнів за останній рік. Це свідчить про потребу в цілеспрямованій підтримці та втручаннях у сфері психічного здоров'я молоді. Респонденти опитування та учасники форумів підтвердили цю потребу, висловивши бажання отримувати доступні, недорогі та культурно прийнятні послуги у сфері поведінкового здоров'я в окрузі Кларк, особливо для груп населення, які отримують недостатньо послуг, та тих, хто живе в бідності.

Мал. 32. Потреби в послугах у сфері поведінкового здоров'я



n=340 респондентів, які вказали на потреби у послугах у сфері поведінкового здоров'я

### Мал. 33. Що стоїть на заваді задоволенню потреб у послугах у сфері поведінкового здоров'я?



*n=296 респондентів, які вказали на наявність перешкод при отриманні послуг у сфері поведінкового здоров'я*

### РЕКОМЕНДАЦІЇ

- 1 Підвищити доступність послуг у сфері психічного та поведінкового здоров'я, в тому числі з урахуванням мовних та культурних особливостей.
- 2 Подолати стигму, пов'язану з проблемами психічного здоров'я, шляхом сприяння розумінню та прийняттю в суспільстві.
- 3 Посилити координацію між постачальниками послуг у сфері психічного здоров'я та постачальниками інших послуг для забезпечення цілісного догляду за людьми.

**А ЧИ ЗНАЄТЕ ВИ, ЩО...** У 2020 році 7% госпіталізацій в окрузі Кларк, яким можна було запобігти, були пов'язані з первинним діагнозом у сфері психічного здоров'я. Цей показник збільшився до 62%, коли причиною госпіталізації було більше одного діагнозу.





## ПОСЛУГИ З ПІДТРИМКИ

Респонденти опитування визначили оплату автомобіля (64%) та транспортних витрат (56%) як основні потреби в послугах з підтримки. Інші потреби включали в себе інформаційно-довідкові послуги (37%) та юридичну допомогу (23%). Бар'єрами для доступу до послуг підтримки були незнання того, куди звертатися за послугами (74%), труднощі з доступом до послуг (34%) та проблеми з кваліфікацією для отримання послуг (22%).

Більшість учасників форумів (60%) не були здивовані цими даними, але деякі висловили здивування, що послуги з догляду за дітьми не були вище в цьому списку потреб. Вони наголошували на необхідності збільшення кількості послуг з

---

**А ЧИ ЗНАЄТЕ ВИ, ЩО...** У штаті Вашингтон поновлення водійських прав або виданого штатом посвідчення особи коштує 55 доларів, і обидва документи дійсні протягом 6 років. Це дорівнює майже 3,5 годинам роботи для людини, яка отримує мінімальну заробітну плату.

---

догляду за дітьми, вказуючи на надзвичайний фінансовий бар'єр та критичну роль, яку ці послуги відіграють у наданні можливості батькам працювати або здобувати освіту. Учасники форумів також підкреслили важливість фінансової допомоги для оплати основних послуг, таких як газ, прання та проїзні на автобус. Було також згадано про складність доступу до послуг з підтримки через існуючі канали, такі як телефон довіри 211, що свідчить

про необхідність покращення комунікації та інформаційно-просвітницької роботи, щоб мешканці знали про підтримку, якої вони потребують, і могли легко отримати до неї доступ.

*«Здебільшого, коли люди звертаються за послугами, вони хочуть знати, що від них не відмовляться».*

*«[Люди] потребують допомоги в доступі до програм і заповненні заявок на отримання послуг».*

Можливість задоволення базових потреб – у житлі, їжі, одягу, медичних послугах та послугах у сфері поведінкового здоров'я, юридичному представництві, транспорті, а також ранньому догляді та освіті – має фундаментальне значення для добробуту та економічного успіху кожної сім'ї. ↪<sup>23</sup> Надання цих видів матеріальних ресурсів може зміцнити як сім'ї, так і громади шляхом уникнення та деескалації криз, зменшення батьківського стресу, розширення доступу до безпечного житла та надійного догляду за дітьми, а також забезпечення сімей матеріальними благами, необхідними для їхнього процвітання.

Оплата витрат на транспортні засоби та транспортні послуги були визначені як основні потреби в послугах з підтримки, що вказує на важливість доступних варіантів транспорту для людей з низьким рівнем доходу. Транспортна інфраструктура відіграє вирішальну роль в економіці округу Кларк. ↪<sup>1</sup> Середній час у дорозі на роботу для працівників у віці від 16 років і старше становить 25,8 хвилин, що свідчить про важливість транспортної інфраструктури у повсякденному житті мешканців. Нещодавні проекти, такі як розширення автомагістралей та вдосконалення системи громадського транспорту, покращили транспортний зв'язок та доступність, підтримуючи як місцевий бізнес, так і працівників. Проте, все ще існують очевидні бар'єри у доступі до недорогих транспортних послуг, а потреба в доступному транспорті зростає.

Учасники і опитування, і форумів наголошували на потребі в інформаційних та довідкових послугах, причому «незнання, куди звернутися» було основною перешкодою для доступу

до послуг у кожній категорії опитаних. Це підкреслює необхідність для організацій координувати та просувати існуючі довідкові служби, такі як 211info, а також покращувати комунікацію з громадами та роботу з населенням. Учасники також підтвердили потребу в правовій допомозі, підкресливши проблеми, з якими стикаються сім'ї, намагаючись отримати доступ до цих важливих послуг. Правові питання, пов'язані з житлом, працевлаштуванням та іншими проблемами, можуть суттєво впливати на життя малозабезпечених осіб та сімей. Надання правової допомоги та підтримки може допомогти людям впоратися з цими проблемами та захистити свої права. ↪<sup>24</sup> Доступ до якісних послуг з догляду за дітьми та раннього виховання і освіти (РВО) також має вирішальне значення для розвитку дітей і здатності батьків працювати або здобувати освіту. Однак багато сімей стикаються з проблемами у доступі до якісного догляду за дітьми за доступними цінами. Здоров'я та благополуччя



---

**А ЧИ ЗНАЄТЕ ВИ, ЩО...** 211info – це місцева довідкова служба в Орегоні та південно-західному Вашингтоні, яка надає безкоштовну, конфіденційну інформацію про медичні, громадські та соціальні послуги у вашому районі. До цієї служби можна звернутися, набравши 211 або надіславши свій поштовий індекс на номер 898211 (TXT211).

---

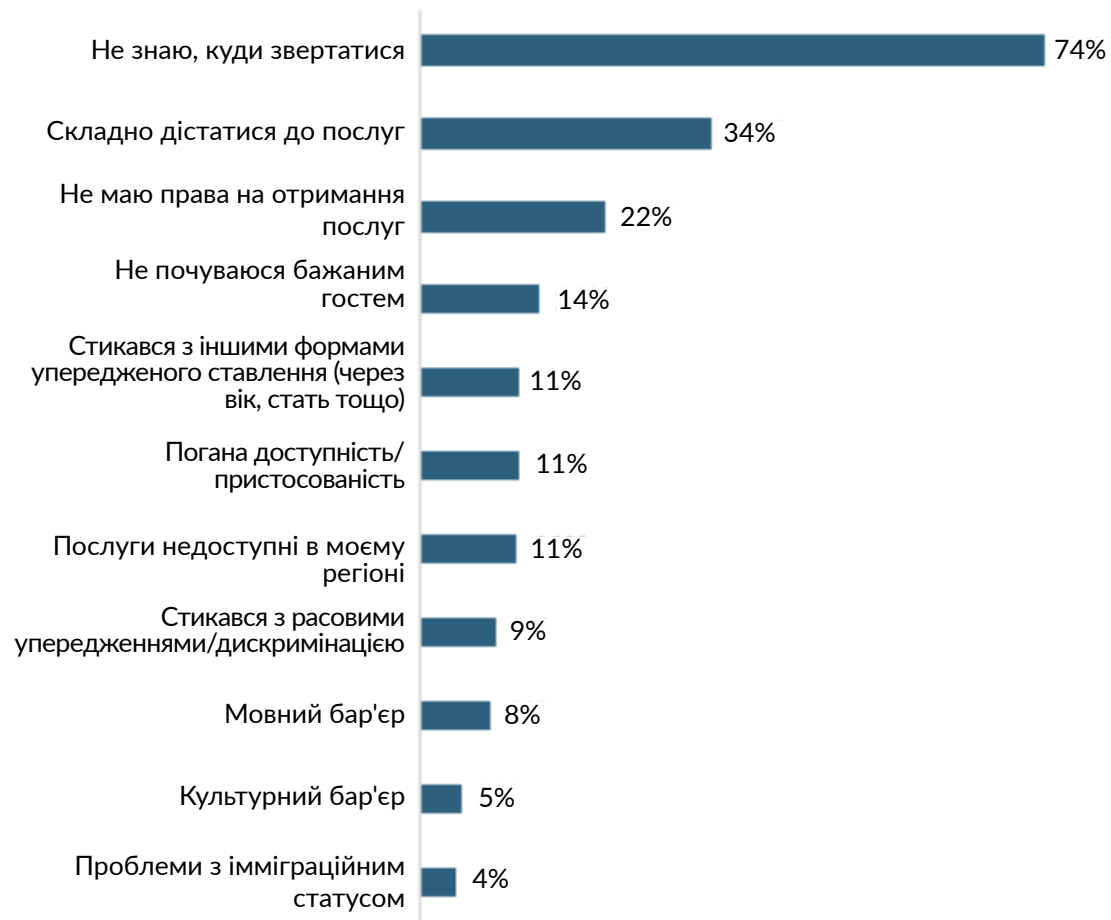


Мал. 34. Потреби в послугах з підтримки



n=445 респондентів, які вказали на потреби в послугах з підтримки

**Мал. 35. Що стоїть на заваді задоволенню потреб у послугах з підтримки?**



*n=401 респондент вказав на бар'єри в отриманні послуг з підтримки*

працівників закладів РВО також відіграють важливу роль у якості відповідних послуг, що надаються.

Доступ до послуг з підтримки, таких як транспорт, догляд за дітьми та правова допомога, є критично важливим для економічної стабільності та загального добробуту, оскільки люди, які мають доступ до цих послуг, можуть краще задовольняти свої базові потреби та брати повноцінну участь у житті суспільства.

### РЕКОМЕНДАЦІЇ

- 1 Розширити доступ до транспортних послуг та допомоги на оплату транспортних засобів для підвищення мобільності осіб з низькими доходами.
- 2 Покращити інформаційно-просвітницьку роботу та комунікацію для популяризації існуючих ресурсів на рівні громади.
- 3 Розширити можливості догляду за дітьми та фінансову допомогу сім'ям, щоб забезпечити доступ до недорогих та якісних послуг з догляду за дітьми.
- 4 Надавати правову допомогу та підтримку особам, які стикаються з правовими проблемами, пов'язаними з житлом, працевлаштуванням чи іншими питаннями.

## ЩО ПЕРЕШКОДЖАЄ ОТРИМАННЮ ПОСЛУГ

Респондентів опитування запитували про те, які бар'єри стоять на шляху до задоволення їхніх потреб у кожній з категорій опитування. На основі відповідей респондентів були виявлені тенденції, які простежуються у всіх категоріях послуг. Для кращого розуміння цих тенденцій у таблиці нижче наведено сім різних категорій послуг та відсоток респондентів, які вказали на бар'єри в кожній категорії. У всіх випадках, незалежно від типу послуги, респонденти зазначали, що найбільшою перешкодою для них було те, що вони не знали, куди звертатися. Як правило, другою за значимістю перешкодою був доступ до послуг, за яким йшла наявність право на отримання



Таблиця 7. Бар'єри, що перешкоджають отриманню послуг у різних сферах надання послуг.

	Середній показник (за сферами надання послуг)	Освіта	Працевлаштування	Житло	Дохід/нарощування активів	Фізичне здоров'я	Поведінкове здоров'я	Послуги з підтримки
Не знаю, куди звертатися	63%	61%	53%	59%	74%	62%	62%	74%
Складно дістатися до послуг	34%	33%	38%	29%	33%	33%	37%	34%
Не маю права на отримання послуг	26%	22%	26%	31%	27%	29%	26%	22%
Погана доступність/приспосованість	15%	19%	18%	16%	12%	15%	15%	11%
Не почуваюся бажаним гостем	15%	16%	20%	14%	14%	13%	18%	14%
Стикався з іншими формами упередженого ставлення (через вік, стать тощо)	14%	13%	20%	14%	13%	11%	13%	11%
Послуги недоступні в моєму регіоні	13%	12%	11%	15%	13%	11%	17%	11%
Мовний бар'єр	9%	12%	14%	7%	9%	9%	6%	8%
Стикався з расовими упередженнями/дискримінацією	9%	11%	9%	8%	9%	8%	9%	9%
Проблеми з імміграційним статусом	6%	10%	8%	6%	6%	5%	3%	4%
Культурний бар'єр	5%	6%	7%	4%	5%	4%	6%	5%



послуг. Були відзначені наступні спостереження:

- Незнання, куди звертатися, було особливо поширеним серед респондентів, які стикалися з бар'єрами на шляху до отримання доходу/нарощування активів та отримання послуг з підтримки (обидва випадки – 74%).
- Житло було тією сферою, де респонденти найчастіше мали занепокоєння щодо можливої невідповідності кваліфікаційним вимогам.
- Доступність та відсутність пристосувань найчастіше розглядалися як бар'єр, коли йшлося про освітні послуги, за ними йшла сфера працевлаштування.
- Занепокоєння щодо відсутності послуг у районі респондентів найчастіше відзначалося щодо послуг у сфері поведінкового здоров'я.
- Занепокоєння щодо расових упереджень та імміграційного статусу було найвищим у сфері освіти, хоча занепокоєння щодо расових упереджень було досить рівномірним у різних сферах послуг.

## ОБГОВОРЕННЯ

### ПРИЧИНИ ТА УМОВИ БІДНОСТІ

На бідність в Америці окрім доходу впливають й різні інші фактори. <sup>25</sup> Хоча федеральний уряд використовує показник на базі доходу для визначення бідності, інші елементи, такі як вартість життя, стагнація заробітної плати та системні проблеми, такі як расизм і дискримінація, також відіграють важливу роль. Ці фактори можуть ускладнювати доступ окремих осіб і сімей до предметів та послуг першої необхідності, незалежно від їхніх зусиль, спрямованих на роботу або поліпшення свого становища. Наприклад, сім'я з чотирьох осіб, яка заробляє менше 30 000 доларів на рік, за державними стандартами вважається малозабезпеченою. Однак навіть ті, хто має більший дохід, можуть опинитися в скрутному становищі, про що свідчить той факт, що дві третини тих, хто стикається з проблемою продовольчої безпеки в Америці, мають дохід, вищий за межу бідності. Представники кольорових громад, жінки та люди з інвалідністю непропорційно страждають від бідності через різні форми дискримінації, які обмежують доступ до основних ресурсів.

Як зазначалося в попередніх розділах, расизм та інші форми упереджень можуть обмежувати доступ до якісної освіти, стабільної зайнятості та справедливої заробітної плати, що ускладнює розірвання порочного

кола бідності. <sup>9</sup> Крім того, округ Кларк зазнав значних і постійних змін у домінуючих галузях, що визначають зайнятість та економічну активність. Хоча історично це була сільськогосподарська громада, в першій половині 20-го століття в ній спостерігалось швидке зростання деревообробної промисловості. Під час і після Другої світової війни виробничий сектор набував дедалі більшого значення. Починаючи з 1970-х років, інформаційні та технологічні галузі почали витіснити промисловість. Сектор охорони здоров'я став основним роботодавцем у 1990-х роках, а з 2000-х років він відіграє важливу роль поряд з роздрібною торгівлею та інформаційними технологіями. Ці галузеві зміни вимагають постійних змін у навичках робочої сили, створюючи додаткові проблеми для працівників, які мають бар'єри у доступі до якісної освіти або технічної підготовки.

Серед інших проблем, пов'язаних з отриманням і збереженням роботи, – висока вартість і недоступність транспорту та догляду за дітьми. <sup>26</sup> Станом на 2023 рік місячна вартість проїзного квитка на місцевий автобус в окрузі Кларк становила 62 долари США <sup>27</sup> тоді як середня місячна вартість володіння автомобілем становила 1 015 доларів США. Незважаючи на нещодавні покращення громадського транспорту, багато житлових та сільських районів округу Кларк не мають доступу до автобусних маршрутів, що створює значний фінансовий бар'єр, який перешкоджає збереженню зайнятості.

<sup>28</sup> За даними Міністерства праці США (U.S. Department of Labor) середня річна вартість централізованого догляду за дитиною у 2023 році становила \$15 184 для немовляти, \$12 995 для дитини раннього віку, \$11 469 для дитини дошкільного віку та \$7924 для дитини шкільного віку. Федеральний прожитковий мінімум для сім'ї з двох осіб на 2023 рік був встановлений на рівні \$19 720, що означає, що людині, яка заробляє трохи більше, ніж прожитковий мінімум, потрібно буде витратити 50-75% свого доходу на догляд за дітьми, залишаючи дуже мало коштів на житло, їжу та інші витрати на життя.

Як було описано вище, вартість житла та проживання в окрузі Кларк продовжує зростати швидше, ніж низька та середня заробітна плата, що створює величезні перешкоди для стабільності для людей, які перебувають у скрутному фінансовому становищі. Існує складний взаємозв'язок між стабільністю житла, фінансовою безпекою, рівнем освіти, стабільністю зайнятості, фізичним здоров'ям та поведінковим здоров'ям. Складні взаємні зв'язки між кожною з цих сфер тісно пов'язані з інституційними системами расизму та дискримінації. Ці переплетені причини бідності мають глибокий вплив на людей і громади, впливаючи на їхню здатність задовольняти базові потреби і повністю реалізовувати свій потенціал.

Butter  
Cheese  
Cream  
Milk  
Spinach  
Pumpkin  
Broccoli  
Avocado  
Meat  
Bacon  
Apple  
Blueberry  
Cherry  
Lime  
Cabbage  
Juice



## ВИСНОВОК

Дані, зібрані в ході цього процесу, дали уявлення про складні проблеми, з якими стикаються окремі особи та сім'ї, що живуть у бідності в окрузі Кларк. Отримані дані підкреслюють гостру потребу в цілеспрямованих втручаннях і культурно-чутливих системах підтримки для вирішення цих проблем і сприяння економічній стабільності та добробуту. Один з ключових висновків, який слід ще раз підкреслити, – це багатогранна природа бідності, на яку впливають такі фактори, як дохід, освіта, житло та доступ до охорони здоров'я. Бідність – це не лише відсутність доходу, але й системні проблеми, такі як расизм, культура, дискримінація та обмежений доступ до ресурсів. Ці фактори можуть створювати бар'єри для доступу до можливостей задоволення базових потреб і економічного розвитку.

Були також висловлені ідеї щодо того, як найкраще вирішити ці проблеми. Освіта та можливості працевлаштування вважаються вирішальними для того, щоб розірвати порочне коло бідності, і це підтверджується дослідженнями. Однак доступ до якісної освіти та стабільної, добре оплачуваної роботи залишається проблемою для багатьох малозабезпечених людей та сімей. Подолання цих бар'єрів вимагає багатогранного та колективного підходу, що включає в себе фінансову допомогу на програми освіти та професійної

підготовки, вдосконалення механізмів інформаційно-просвітницької роботи та підтримки, а також законодавчі рішення, що сприяють економічній стабільності та розширенню можливостей.

Нестабільність ситуації з житлом залишається проблемою, з якою стикається все суспільство. Доступне житло та допомога в оплаті оренди житла залишаються головними пріоритетами малозабезпечених громадян, що відображає більш широку тенденцію нестабільності ситуації з житлом у громаді. Для вирішення цих проблем і забезпечення доступу всіх мешканців до безпечного та стабільного житла необхідні політичні заходи, такі як контроль над орендною платою та посилення підтримки осіб, які втратили дах над головою. Доступ до послуг з охорони здоров'я, включаючи послуги у сфері психічного здоров'я, має важливе значення для загального благополуччя і може призвести до покращення стану здоров'я та зменшення витрат на охорону здоров'я. Однак багато людей з низьким рівнем доходу стикаються з бар'єрами у доступі до цих послуг, що підкреслює потребу в політиці та програмах, які розширюють доступ і зменшують нерівність у доступі до послуг у сфері охорони здоров'я.

Отже, подолання бідності вимагає комплексних і скоординованих зусиль, спрямованих на усунення першопричин бідності, а не лише її симптомів, і

сприяє економічній стабільності та розширенню можливостей для всіх мешканців. Зосередившись на освіті, зайнятості, житлі, розбудові активів, охороні здоров'я, підтримці у сфері поведінкового здоров'я та послугах з підтримки, ми можемо створити більш справедливу та процвітаючу громаду для кожного.

## ЗАКЛИК ДО ДІЇ

Оцінка потреб громади округу Кларк у 2024 році проливає світло на нагальні потреби та виклики, що стоять перед нашою громадою. Її слід розглядати як заклик до дій для всіх зацікавлених сторін – державних установ, неприбуткових організацій, бізнесу та членів громади – об'єднатися і спільно працювати над побудовою більш справедливого, стійкого і процвітаючого округу Кларк. Ми заохочуємо вас долучатися до цієї роботи наступними способами:

- 1 Виступайте за зміни:** використовуйте результати цієї оцінки для підтримки політики та програм, спрямованих на задоволення виявлених потреб. Взаємодійте з місцевими посадовцями, лідерами, громадськими організаторами та представниками, щоб просувати значущі дії.
- 2 Пожертвуйте свій час:** подумайте про те, щоб стати волонтером у місцевих організаціях, які працюють над вирішенням проблем, висвітлених у цій оцінці. Ваш час і навички можуть суттєво змінити життя людей, які цього потребують
- 3 Підтримуйте місцеві ініціативи:** підтримуйте місцеві ініціативи та програми, які відповідають рекомендаціям цієї оцінки. Це може включати пожертвування ресурсів, участь у громадських заходах або поширення інформації про зусилля, спрямовані на покращення життя в громаді.
- 4 Будьте поінформовані та залучені:** будьте в курсі поточних зусиль, спрямованих на задоволення потреб громади, та знаходьте способи залишатися залученими до них. Відвідуйте збори громади, слідкуйте за новинами від місцевих організацій та беріть участь у дискусіях про майбутнє округу Кларк.
- 5 Діліться своїми ідеями:** якщо у вас є ідеї або пропозиції щодо задоволення потреб, визначених у цій оцінці, поділіться ними з місцевими організаціями та лідерами громади. Ваші ідеї та думки є цінними для формування рішень.



# ПАРТНЕРИ ТА СПОНСОРИ

## Організації на базі громад

Районна агенція з питань старіння та інвалідності (Area Agency on Aging and Disability)  
Безкоштовна клініка - Battle Ground Healthcare  
Робоча група з розробки законодавства People of Color Legislative Workgroup  
Bridgeview Housing  
Проект Cascade AIDS Project  
Товариство дитячих будинків (Children's Home Society)  
Товариство дитячих будинків - сімейний ресурсний центр East County Family Resource Center  
Товариство дитячих будинків - Triple Point  
Молодіжний центр при Управлінні громадських послуг округу Кларк (Clark County Community Services Youth House)  
Продовольчий банк округу Кларк Кларк (Clark County Food Bank) і 35 комор  
Центр допомоги ветеранам округу Кларк (Clark County Veterans Assistance Center)  
Програма «Юристи-волонтери округу Кларк» (Clark County Volunteer Lawyers)  
Columbia River Mental Health Services  
Громадський фонд південно-західного Вашингтону (Community Foundation for SW Washington)  
Community in Motion  
Consumer Voices are Born  
Рада з питань бездомних (Council for the Homeless)

Crisis Collaborative Meeting  
Освітні можливості для дітей та родин (Educational Opportunities for Children and Families)  
Evergreen Habitat for Humanity  
Family Promise of Clark County  
Fourth Plain Forward  
Безкоштовна клініка південно-західного Вашингтону (Free Clinic of SW Washington)  
Іспаномовна торговельна палата (Hispanic Chamber of Commerce)  
Impact NW  
Innovative Services NW  
Програми для молоді Janus Youth Programs  
Ресурсна група латиноамериканської спільноти (Latino Community Resource Group)  
Lifeline Connections

Ресурсний центр Lighthouse Community Resource Center  
Meals on Wheels  
Національний альянс з питань психічних захворювань (National Alliance on Mental Illness)  
Національна асоціація сприяння прогресу кольорового населення (National Association for the Advancement of Colored People, NAACP), Ванкуверське відділення Молодіжний і сімейний центр для корінних американців (Native American Youth and Family Center)  
Проект Northwest Justice Project  
Міжнародна освітня служба Odyssey World International Education Services  
Outsiders Inn  
Oxford Houses  
Partners in Careers  
PEACE NW  
Planned Parenthood Columbia Willamette  
Коаліція Public Health Fourth Plain Coalition



REACH Community Development  
Recovery Café Clark County  
Rent Well  
Scholar Fund  
Sea Mar-Community Services NW  
Second Step Housing  
Мережа притулків Severe Weather Shelter network  
Share Vancouver  
Smith Tower Senior Housing  
SW Accountable Community of Health  
Коаліція за рівність SW WA Equity Coalition  
Trillium Employment  
YWCA Clark County

#### **Навчальні заклади**

Коледж (Clark College)  
Ресурсні центри Family-Community Resource Centers у:  
державних школах м. Баттл-Граунд  
державних школах м. Евергрін  
державних школах м. Ванкувер  
Відділи по роботі з бездомними Homeless School Liaison у:  
державних школах м. Баттл-Граунд  
державних школах м. Камас  
державних школах м. Евергрін  
державних школах м. Хокінсон  
державних школах м. Ла-Сентер  
державних школах м. Маунт-Плезант  
державних школах м. Ріджфілд  
школі для сліпих  
школі для глухих  
державних школах м. Ванкувер  
державних школах м. Вашугал

#### **Релігійні організації**

Організація з надання послуг католицьким спільнотам «Притулки Берти» Catholic Community Services (Bertha's Shelters)  
«Друзі Теслі» (Friends of the Carpenter)  
Міжконфесійна коаліція (Interfaith Coalition)  
Ісламська спілка південно-західного Вашингтону (Islamic Society of SW Washington)  
Спортзал Lord's Gym  
Організація з надання послуг лютеранським спільнотам Lutheran Community Services NW  
Open House Ministries  
Армія спасіння (The Salvation Army)  
Winter Hospitality Overflow  
Xchange Recovery Church

#### **Приватні організації**

Carelon Behavioral Health  
Molina Healthcare  
Opioid Taskforce Meeting  
PeaceHealth NW  
WorkSource  
Центр WorkSource NEXT Center

#### **Державні організації**

Управление здравоохранения округа Кларк (Clark County Public Health)  
Управління комунального господарства округу Кларк (Clark Public Utility)  
Cowlitz Tribe  
Департамент охорони здоров'я та соціального забезпечення (Department of Social and Health Services, DSHS)

Освітній округ 112 (Educational Service District 112)  
Круглий стіл партнерів Family Youth System Partner Round Table  
Громадські бібліотеки Форту Ванкувер (Fort Vancouver Community Libraries)  
Програма Jail Re-entry Program  
Центр Jail Workforce Center  
Районні асоціації округу Кларк (Neighborhood Associations of Clark County)  
Районні асоціації Ванкувера (Neighborhood Associations of Vancouver)  
Офіс у справах глухих та людей з вадами слуху (Office of the Deaf and Hard of Hearing)  
Управління житлового господарства Ванкувера (Vancouver Housing Authority)  
Партнерство з питань громадської діяльності штату Вашингтон (Washington State Community Action Partnership)



# ПОТОЧНІ РЕСУРСИ

Управління громадських послуг округу Кларк контролює розподіл місцевого, та федерального фінансування, а також фінансування з бюджету штату, призначеного для надання послуг людям з низьким доходом. Всі кошти виділяються місцевим неприбутковим організаціям через процес подання заявок. Співробітники округу Кларк співпрацюють з неприбутковими організаціями, щоб гарантувати, що програми використовують найкращі практики, надають послуги з урахуванням культурних особливостей та відповідають правилам і нормам, пов'язаним з фінансуванням.

Система кризового реагування на проблеми бездомних (Homeless Crisis Response System) включає в себе безперервний комплекс послуг для людей, які перебувають під загрозою бездомності або є бездомними в буквальному сенсі цього слова, до якого входять:

- Робота з домогосподарствами, які живуть у місцях, не призначених для проживання людей, наприклад, на вулиці, у транспортних засобах або покинутих будівлях.
- Програми екстреного надання притулку домогосподарствам, які стали бездомними, коли програма допомоги з оплатою оренди житла недоступна.
- Програми швидкої оренди житла та кейс-менеджменту для швидкого забезпечення житлом домогосподарств, які стали бездомними.
- Постійне субсидоване житло для домогосподарств зі значними перешкодами у забезпеченні стабільності житла, які навряд чи зможуть коли-небудь утримувати себе самостійно, з акцентом на людей, які є хронічними безхатченками.
- Програми реабілітації для домогосподарств, які потребують одноразової підтримки для повернення або збереження свого житла.

- Профілактичні програми допомоги в оплаті оренди для домогосподарств, які ризикують втратити житло і, з великою долею вірогідності, без сторонньої допомоги можуть стати бездомними.

Фінансування через Систему кризового реагування на проблеми бездомних (Homeless Crisis Response System) також підтримує планування, координацію системи та збір даних.

Програми дій громади включають в себе послуги, спрямовані на задоволення базових потреб домогосподарств та виведення їх з бідності. Ці програми визначаються на основі відповідей на Опитування щодо потреб в рамках процесу оцінки потреб громади. Програми, які наразі фінансуються, включають себе наступні програми:

- 211info – надання інформаційно-довідкових послуг.
- Battle Ground Healthcare – стоматологічні послуги.
- Lord's Gym і Share – різноманітні програми, пов'язані з харчуванням.
- Clark County Volunteer Lawyers Program – правова допомога у цивільних справах.

Існує багато інших програм, що фінансуються іншими установами в нашій громаді. Якщо ваше домогосподарство потребує допомоги в оплаті житла, будь ласка, зателефонуйте до Центру житлових рішень (Housing Solutions Center) за номером 360-695-9677. Якщо вашому домогосподарству потрібна допомога в отриманні будь-яких інших послуг, зателефонуйте на інформаційну лінію 211info, щоб дізнатися про програми, доступні в окрузі Кларк. Для цього наберіть 2-1-1, надішліть свій поштовий індекс на номер 898211 або відвідайте веб-сайт 211info.org.

# ГЛОСАРІЙ ТЕРМІНІВ

**Середній дохід у регіоні:** середній дохід на певній території, часто використовується для визначення права на доступне житло та участь в інших програмах.

**Участь цивільного населення в робочій силі:** відсоток населення, яке працює або активно шукає роботу.

**Оцінка потреб громади (ОПГ):** комплексний процес визначення та пріоритизації потреб та активів громади, який часто включає збір даних, аналіз та залучення громади.

**Індекс споживчих цін:** показник, що вивчає середню зміну цін, які споживачі сплачують за товари та послуги, з плином часу.

**Демографічний:** пов'язаний з характеристиками населення, такими як вік, стать, етнічна приналежність, дохід тощо.

**Непропорційний:** занадто малий або занадто великий порівняно з чимось іншим.

**Дублюється/не дублюється:** терміни, що використовуються при зборі та аналізі даних. Дублювання означає, що учасник може бути врахований більше одного разу, якщо він враховується в декількох категоріях. Відсутність дублювання означає, що кожен учасник враховується лише один раз, незалежно від кількості категорій.

**Справедливий:** справедливий і неупереджений; забезпечує всім доступ до однакових можливостей.

**Справедливість:** справедливе і неупереджене надання ресурсів і можливостей, а також ставлення до всіх людей, незалежно від їхнього походження чи обставин, для забезпечення всім доступу до однакових можливостей. Тоді як рівність означає надання однакових умов для всіх, справедливість означає визнання того, що ми не всі починаємо з однакових умов і повинні визнавати і вносити корективи, щоб врахувати дисбаланси.

**Федеральний прожитковий мінімум (ФПМ):** рівень доходу, визначений федеральним урядом як мінімальна сума, необхідна для задоволення базових потреб.

**Іспаномовний/латиноамериканець:** іспаномовний – це людина, яка походить з країни, де основною мовою є іспанська. Латиноамериканець – це людина, яка походить з будь-якої країни Латинської Америки (Мексика, Південної та Центральної Америки) або Карибського басейну.

**Огляд літератури:** науковий огляд існуючої літератури та досліджень на певну тему для забезпечення контексту, виявлення прогалин та отримання інформації для нових досліджень.

**Медіанний дохід домогосподарства:** показник доходу домогосподарств у певній демографічній області, який ділить розподіл доходу домогосподарств на дві рівні частини, де половина домогосподарств заробляє менше, а половина – більше.



**Методологія:** систематичний, теоретичний аналіз методів, що застосовуються до сфери дослідження.

**Змішаний метод:** дослідницький підхід, який поєднує у собі якісні та кількісні методи збору та аналізу даних.



**Оснований на широком участии:** предусматривающий вовлечение людей или характеризующийся участием людей, особенно граждан, в совместных усилиях по решению проблем или принятию решений.

**Той, що базується на широкому залученні:** той, що передбачає або характеризується участю людей, особливо громадян, у спільних зусиллях з вирішення проблем або прийняття рішень.

**Постійне субсидоване житло:** постійне житло, в якому одночасно надається житлова допомога (наприклад, довгострокова оренда або допомога в оплаті оренди) та послуги з підтримки, щоб допомогти домогосподарствам досягти стабільності у питаннях житла.

**Устойчивость:** способность быстро восстанавливаться после трудностей; стойкость.

**Расова справедливость:** умови, коли расова приналежність людини більше не впливає на результати, а результати для всіх груп покращуються.

**Стійкість:** здатність швидко оговтуватися від труднощів; витривалість.

**Респонденти:** особи, які відповідають на запитання опитування або заповнюють опитувальник.

**Переки:** нерівномірний розподіл; непропорційний вплив на одну групу або аспект

**Зацікавлена сторона:** особа, група або організація, яка має інтерес або занепокоєння щодо певного процесу, проекту або результату.

**Дослідження потреб:** систематичний процес збору інформації від населення для оцінки їхніх потреб, уподобань та пріоритетів з метою

прийняття рішень та розподілу ресурсів.

**Систематичний:** такий, що проводиться або організовується відповідно до системи або плану; методичний.

**У джерела:** вирішення проблем на рівні їхніх першопричин, а не просто усунення симптомів.

# ДЖЕРЕЛА ІНФОРМАЦІЇ

- ↪<sup>1</sup> U.S. Census Bureau. *QuickFacts Clark County, Washington*. (Бюро перепису населення США. *QuickFacts: округ Кларк, штат Вашингтон*). Отримано з сайту: [www.census.gov/quickfacts/fact/table/clarkcountywashington](http://www.census.gov/quickfacts/fact/table/clarkcountywashington) / стор. 8, 63
- ↪<sup>2</sup> CVTV. *A Portrait of Clark County: Needs of a Community Feedback Forum (01-09-24)*. (CVTV. *Портрет округу Кларк: потреби форуму зворотного зв'язку з громадою (01-09-24)*). Отримано з сайту: [www.cvtv.org/ajax\\_video\\_popup.php?id=36365](http://www.cvtv.org/ajax_video_popup.php?id=36365) / стор. 9
- ↪<sup>3</sup> U.S. Census Bureau. *Data*. (Бюро перепису населення США. *Дані*). Отримано з сайту: [data.census.gov](http://data.census.gov) / стор. 10-14
- ↪<sup>4</sup> Investopedia. *Federal Poverty Level (FPL) Definition*. (Інвестопедія. *Визначення федерального прожиткового мінімуму (ФПМ)*). Отримано з сайту: [www.investopedia.com/terms/f/fpl.asp](http://www.investopedia.com/terms/f/fpl.asp) / стор. 10
- ↪<sup>5</sup> Feeding America. *Hunger and poverty in America*. (Нагодувати Америку. *Голод і бідність в Америці*). Отримано з сайту: [www.feedingamerica.org/hunger-in-america/poverty](http://www.feedingamerica.org/hunger-in-america/poverty) / стор. 37, 43
- ↪<sup>6</sup> U.S. Census Bureau. *Supplemental Poverty Measure in 2022 Higher Than Pre-Pandemic Level*. (Бюро перепису населення США. *Додатковий показник бідності у 2022 році вищий за рівень до пандемії*). Отримано з сайту: [www.census.gov/library/stories/2023/09/supplemental-poverty-measure.html](http://www.census.gov/library/stories/2023/09/supplemental-poverty-measure.html) / стор. 39
- ↪<sup>7</sup> Brookings. *Post-pandemic poverty is rising in America's suburbs*. (Брукінгс. *Після пандемії зростає рівень бідності в передмістях Америки*). Отримано з сайту: [www.brookings.edu/articles/post-pandemic-poverty-is-rising-in-americas-suburbs](http://www.brookings.edu/articles/post-pandemic-poverty-is-rising-in-americas-suburbs) / стор. 39
- ↪<sup>8</sup> U.S. Department of the Treasury. *Clark County, Washington 2021 Recovery Plan*. (Міністерство фінансів США. *План відновлення округу Кларк, штат Вашингтон, на 2021 рік*). Отримано з сайту: [home.treasury.gov/system/files/136/Clark-County\\_2021-Recovery-Plan\\_SLT-3386.pdf](http://home.treasury.gov/system/files/136/Clark-County_2021-Recovery-Plan_SLT-3386.pdf) / стор. 41
- ↪<sup>9</sup> Employment Security Department. *Clark County Profile*. (Департамент забезпечення зайнятості. *Профіль округу Кларк*). Отримано з сайту: [esd.wa.gov/labormarketinfo/county-profiles/clark](http://esd.wa.gov/labormarketinfo/county-profiles/clark) / стор. 43, 46, 68
- ↪<sup>10</sup> AWB institute. *Civilian Labor Force Participation Rate*. (Інститут AWB. *Коефіцієнт участі цивільного населення в робочій силі*). Отримано з сайту: [www.awbinstitute.org/indicator/civilian-labor-force-participation-rate](http://www.awbinstitute.org/indicator/civilian-labor-force-participation-rate) / стор. 46
- ↪<sup>11</sup> U.S. Department of Housing and Urban Development. *Income and Rent Limits for Clark County, WA*. (Міністерство житлового будівництва та міського розвитку США. *Межі доходу та орендної плати для округу Кларк, штат Вашингтон*). Отримано з сайту: [clark.wa.gov/sites/default/files/media/document/2023-05/May%202023%20Income%20Oct%2022%20FMR%20%20Jun%2023%20HOME%20Limits.pdf](http://clark.wa.gov/sites/default/files/media/document/2023-05/May%202023%20Income%20Oct%2022%20FMR%20%20Jun%2023%20HOME%20Limits.pdf) / стор. 46
- ↪<sup>12</sup> National Low Income Housing Coalition. *Out of Reach Washington*. (Національна коаліція з питань житла для малозабезпечених. *Поза межами досяжності, Вашингтон*). Отримано з сайту: [nlihc.org/oor/state/wa](http://nlihc.org/oor/state/wa) / стор. 46, 50

- ☞<sup>13</sup> Healthy People 2030. *Housing Instability*. (Здорові люди 2030. *Нестабільність житла*). Отримано з сайту: [health.gov/healthypeople/priority-areas/social-determinants-health/literature-summaries/housing-instability](https://health.gov/healthypeople/priority-areas/social-determinants-health/literature-summaries/housing-instability) / стор. 48
- ☞<sup>14</sup> The Columbian. *The price of inflation in Clark County*. (The Columbian. *Ціна інфляції в окрузі Кларк*). Отримано з сайту: [www.columbian.com/news/2023/mar/19/the-price-of-inflation-in-clark-county](https://www.columbian.com/news/2023/mar/19/the-price-of-inflation-in-clark-county) / стор. 52
- ☞<sup>15</sup> Investopedia. *The Racial Gap in Financial Literacy*. (Інвестопедія. *Расовий розрив у фінансовій грамотності*). Отримано з сайту: [www.investopedia.com/the-racial-gap-in-financial-literacy-5119258](https://www.investopedia.com/the-racial-gap-in-financial-literacy-5119258) / стор. 53
- ☞<sup>16</sup> Health Affairs. Health Benefits In 2023: Premiums Increase With Inflation And Employer Coverage In The Wake Of Dobbs. (Охорона здоров'я. Медичне страхування у 2023 році: страхові внески зростають з інфляцією та покриттям з боку роботодавців у зв'язку зі справою Доббса). Отримано з сайту: [pubmed.ncbi.nlm.nih.gov/37850352](https://pubmed.ncbi.nlm.nih.gov/37850352) / стор. 54–57
- ☞<sup>17</sup> KFF. Medicaid Enrollment and Unwinding Tracker. (KFF. Відстежувач зарахування до програми Medicaid та виходу з неї). Отримано з сайту: [www.kff.org/medicaid/issue-brief/medicaid-enrollment-and-unwinding-tracker](https://www.kff.org/medicaid/issue-brief/medicaid-enrollment-and-unwinding-tracker) / стор. 57
- ☞<sup>18</sup> BJPpsych Bulletin. Poverty and mental health: policy, practice and research implications. (BJPsych Bulletin. Бідність та психічне здоров'я: наслідки для політики, практики та досліджень). Отримано з сайту: [www.ncbi.nlm.nih.gov/pmc/articles/PMC7525587](https://www.ncbi.nlm.nih.gov/pmc/articles/PMC7525587) / стор. 59
- ☞<sup>19</sup> National Alliance to End Homelessness. Health and Homelessness. (Національний альянс з подолання бездомності. Здоров'я та бездомність). Отримано з сайту: [endhomelessness.org/homelessness-in-america/what-causes-homelessness/health](https://endhomelessness.org/homelessness-in-america/what-causes-homelessness/health) / стор. 59
- ☞<sup>20</sup> Psychiatry Research. Psychometric properties of the 7-item Generalized Anxiety Disorder Scale (GAD-7) in a large representative sample of Finnish adolescents. (Психіатричні дослідження. Психометричні властивості 7-пунктної шкали генералізованого тривожного розладу (GAD-7) у великій репрезентативній вибірці фінських підлітків). Отримано з сайту: [www.sciencedirect.com/science/article/abs/pii/S0165178118301720?via%3Dihub](https://www.sciencedirect.com/science/article/abs/pii/S0165178118301720?via%3Dihub) / стор. 59
- ☞<sup>21</sup> Publications and Reports of the Surgeon General. Protecting Youth Mental Health: The U.S. Surgeon General's Advisory. (Публікації та звіти головного санітарного лікаря. Захист психічного здоров'я молоді: поради головного санітарного лікаря США). Отримано з сайту: [pubmed.ncbi.nlm.nih.gov/34982518](https://pubmed.ncbi.nlm.nih.gov/34982518) / стор. 59
- ☞<sup>22</sup> Healthy Columbia Willamette Collaborative. Community Health Needs Assessment 2022. (Оцінка потреб громади в охороні здоров'я, 2022 р.). Отримано з сайту: [clark.wa.gov/sites/default/files/media/document/2022-09/HCWC%20CHNA%202022%208.2.22-%20significantly%20compressed.pdf](https://clark.wa.gov/sites/default/files/media/document/2022-09/HCWC%20CHNA%202022%208.2.22-%20significantly%20compressed.pdf) / стор. 59-61
- ☞<sup>23</sup> Casey Family Programs. How do economic supports benefit families and communities? (Сімейні програми Кейсі. Як економічна підтримка приносить користь сім'ям та громадам). Отримано з сайту: [www.casey.org/economic-supports](https://www.casey.org/economic-supports) / стор. 63
- ☞<sup>24</sup> Health Affairs. The Culture Of Health In Early Care And Education: Workers' Wages, Health, And Job Characteristics. (Охорона здоров'я. Культура здоров'я в ранньому вихованні та освіті: заробітна плата, здоров'я та характеристики роботи працівників). Отримано з сайту: [www.ncbi.nlm.nih.gov/pmc/articles/PMC8164392](https://www.ncbi.nlm.nih.gov/pmc/articles/PMC8164392) / стор. 65

- 25 Brookings. Long shadows: The Black-white gap in multigenerational poverty. (Брукінгс. Довгі тіні: чорно-білий розрив у багатопоколінній бідності). Отримано з сайту: [www.brookings.edu/articles/long-shadows-the-black-white-gap-in-multigenerational-poverty](http://www.brookings.edu/articles/long-shadows-the-black-white-gap-in-multigenerational-poverty) / стор. 68
- 26 C-Tran. Fares and ID Cards. (C-Tran. Вартість проїзду та посвідчення особи). Отримано з сайту: [www.c-tran.com/fares/fares-and-id-cards](http://www.c-tran.com/fares/fares-and-id-cards) / стор. 68
- 27 AAA Newsroom. Your Driving Costs. (AAA Newsroom. Ваші витрати на водіння). Отримано з сайту: [newsroom.aaa.com/auto/your-driving-costs](http://newsroom.aaa.com/auto/your-driving-costs) / стор. 68
- 28 U.S. Department of Labor. Childcare Prices as a Share of Median Family Income by Age of Children and Care Setting. (Міністерство праці США. Ціни на догляд за дітьми як частка медіанного сімейного доходу за віком дітей та умовами догляду). Отримано з сайту: [www.dol.gov/agencies/wb/topics/childcare/median-family-income-by-age-care-setting](http://www.dol.gov/agencies/wb/topics/childcare/median-family-income-by-age-care-setting) / стор. 68
- 29 American Journal of Health Behavior. Adolescent Depression: National Trends, Risk Factors, and Healthcare Disparities. (Американський журнал здорового способу життя. Підліткова депресія: національні тенденції, фактори ризику та диспропорції в охороні здоров'я). Отримано з сайту: [www.ingentaconnect.com/content/png/ajhb/2019/00000043/00000001/art00015;jsessionid=1yd6q6px0sscb.x-ic-live-01](http://www.ingentaconnect.com/content/png/ajhb/2019/00000043/00000001/art00015;jsessionid=1yd6q6px0sscb.x-ic-live-01)
- 30 AWB institute. Clark County Futurecast. (Інститут AWB. Прогноз розвитку округу Кларк). Отримано з сайту: [www.awbinstitute.org/clark-county-futurecast/#pattern2\\_1](http://www.awbinstitute.org/clark-county-futurecast/#pattern2_1)
- 31 Brookings. Education and economic mobility. (Брукінгс. Освіта та економічна мобільність). Отримано з сайту: [www.brookings.edu/wp-content/uploads/2016/07/02\\_economic\\_mobility\\_sawhill\\_ch8.pdf](http://www.brookings.edu/wp-content/uploads/2016/07/02_economic_mobility_sawhill_ch8.pdf)
- 32 Clark County. *Community Needs Assessment Report 2020*. (Округ Кларк. *Звіт про оцінку потреб громади за 2020 рік*). Отримано з сайту: [clark.wa.gov/sites/default/files/media/document/2021-11/Community\\_Needs\\_Assessment\\_2020\\_pages.pdf](http://clark.wa.gov/sites/default/files/media/document/2021-11/Community_Needs_Assessment_2020_pages.pdf)
- 33 Clark County Public Works. *Transportation Improvement Program*. (Громадські роботи в окрузі Кларк. *Програма покращення транспорту*). Отримано з сайту: [clark.wa.gov/public-works/transportation-improvement-program](http://clark.wa.gov/public-works/transportation-improvement-program)
- 34 Health insurance. *Medicaid eligibility and enrollment in Washington*. (Медичне страхування. *Право на участь у програмі Medicaid та реєстрація у Вашингтоні*). Отримано з сайту: [www.healthinsurance.org/medicaid/washington](http://www.healthinsurance.org/medicaid/washington)
- 35 National Conference of State Legislatures. *Transportation*. (Національна конференція законодавчих органів штатів. *Транспорт*). Отримано з сайту: [www.ncsl.org/transportation](http://www.ncsl.org/transportation)
- 36 National Skills Coalition. *Closing the Digital Skill Divide*. (Національна коаліція навичок. *Подолання розриву в цифрових навичках*). Отримано з сайту: [nationalskillscoalition.org/wp-content/uploads/2023/02/NSC-DigitalDivide\\_report\\_Feb2023.pdf](http://nationalskillscoalition.org/wp-content/uploads/2023/02/NSC-DigitalDivide_report_Feb2023.pdf)
- 37 National Skills Coalition. *Higher Education*. (Національна коаліція навичок. *Вища освіта*). Отримано з сайту: [nationalskillscoalition.org/issue/higher-education](http://nationalskillscoalition.org/issue/higher-education)



- 38 United Way of the National Capital Area. *Childhood Poverty in the United States*. (United Way of the National Capital Area. *Дитяча бідність у Сполучених Штатах*). Отримано з сайту: [unitedwaynca.org/blog/child-poverty-in-america](https://unitedwaynca.org/blog/child-poverty-in-america)
- 39 U.S. Bureau of Labor Statistics. *A profile of the working poor, 2020*. (Бюро статистики праці США. *Профіль працюючих бідних, 2020 р.*). Отримано з сайту: [www.bls.gov/opub/reports/working-poor/2020/home.htm#:~:text=Achieving%20higher%20levels%20of%20education,with%20fewer%20years%20of%20education](https://www.bls.gov/opub/reports/working-poor/2020/home.htm#:~:text=Achieving%20higher%20levels%20of%20education,with%20fewer%20years%20of%20education)
- 40 U.S. Bureau of Labor Statistics. *Consumer Price Index*. (Бюро статистики праці США. *Індекс споживчих цін*). Отримано з сайту: [www.bls.gov/cpi](https://www.bls.gov/cpi)
- 41 U.S. Bureau of Labor Statistics. *Monthly Labor Review* (Бюро трудової статистики США. *Ежемесячный обзор рынка труда*). Получено с сайта: [www.bls.gov/opub/mlr/2023/home](https://www.bls.gov/opub/mlr/2023/home)
- 42 Washington State Department of Health. *Clark County Public Health*. (Департамент охорони здоров'я штату Вашингтон. *Охорона здоров'я в окрузі Кларк*). Отримано з сайту: [doh.wa.gov/public-health-healthcare-providers/public-health-system-resources-and-services/funding/consolidated-contracts/local-health-jurisdictions/clark-county-public-health](https://doh.wa.gov/public-health-healthcare-providers/public-health-system-resources-and-services/funding/consolidated-contracts/local-health-jurisdictions/clark-county-public-health)
- 43 Washington State Department of Labor & Industries. *Minimum Wage*. (Департамент праці та промисловості штату Вашингтон. *Мінімальна заробітна плата*). Отримано з сайту: [www.lni.wa.gov/workers-rights/wages/minimum-wage](https://www.lni.wa.gov/workers-rights/wages/minimum-wage)
- 44 World Bank Blogs. *COVID-19 leaves a legacy of rising poverty and widening inequality*. (Блоги Світового банку. *COVID-19 залишає у спадок зростання бідності та посилення нерівності*). Отримано з сайту: [blogs.worldbank.org/developmenttalk/covid-19-leaves-legacy-rising-poverty-and-widening-inequality](https://blogs.worldbank.org/developmenttalk/covid-19-leaves-legacy-rising-poverty-and-widening-inequality)

This page intentionally left blank



## ДОДАТКИ

Дослідження потреб

Прес-реліз щодо дослідження потреб

Результати опитування – необроблені дані

Флаєр громадського форуму

Прес-реліз про громадські форуми

Громадський форум – необроблені дані

- Нотатки з групових обговорень
- Чи здивувала вас ця інформація?
- Картки відгуків
- Результати опитування



## COMMUNITY SERVICES

1601 E Fourth Plain Boulevard • PO Box 5000

Vancouver, WA 98661-5000

564.397.2130 / 563.397.6028 fax

[www.clark.wa.gov/community-services](http://www.clark.wa.gov/community-services)

---

Для отримання цієї інформації в інших форматах звертайтеся до офісу ADA в окрузі Кларк.  
Тел.: : 564.397.2322 / Додатк.: 711 or 800.833.6388 / Факс: 564.397.6165 / Ел. пошта: ADA@clark.wa.gov