



# ОТЧЕТ ОБ ОЦЕНКЕ ПОТРЕБНОСТЕЙ СООБЩЕСТВ

20  
24

## БЛАГОДАРНОСТИ

Мы выражаем глубочайшую благодарность Консультативному совету по общественным действиям (КСОД) и Рабочей группе по оценке потребностей сообществ (ОПС) за их неизменную преданность делу и экспертный вклад в работу над Оценкой потребностей сообщества округа Кларк в 2024 году. Их опыт и приверженность делу сыграли важную роль в обеспечении того, чтобы эта оценка отражала разнообразные мнения и потребности нашего сообщества.

### КОНСУЛЬТАТИВНЫЙ СОВЕТ ПО ОБЩЕСТВЕННЫМ ДЕЙСТВИЯМ (КСОД)

Консультативный совет по общественным действиям (КСОД) представляет различные слои населения округа Кларк, включая жителей с низким уровнем дохода, выборных должностных лиц и представителей общественности. Этот консультативный совет выступает от имени людей с низким уровнем дохода на местном, государственном и федеральном уровнях, чтобы обеспечить доступность и справедливость услуг. В состав КСОД входят:

Мелани Грин (Melanie Green), председатель  
Алишиа Топпер (Alishia Topper), казначей округа, заместитель председателя  
Роб Перкинс (Rob Perkins), школьный совет Эвергина, секретарь  
Эми Роарк (Amy Roark)  
Бриджет МакЛеман (Bridget McLeman)  
Девид Поланд (David Poland)  
Диана Перес (Diana Perez), Городской совет Ванкувера  
Эрни Саггс (Ernie Suggs), Городской совет Уошугала  
Джейми Спинелли (Jamie Spinelli)  
Джойс Купер (Joyce Cooper), Школьный совет Грин Маунтин  
Кэрин Камерофф (Karyn Kameroff)  
Меган Малсофф (Megan Mulsoff)  
Никея Хантер (Nickeia Hunter)

### РАБОЧАЯ ГРУППА ПО ОЦЕНКЕ ПОТРЕБНОСТЕЙ СООБЩЕСТВ

Рабочая группа по ОПС состояла из членов КСОД, партнеров из местного сообщества и людей с богатым жизненным опытом. В ее состав вошли:

Эми Роарк (Amy Roark), член КСОД  
Шериз Биллингтон (Cherise Billington), член местного сообщества  
Эсра Халил (Esra Khalil), Общественный фонд юго-западного Вашингтона  
Джеки Сент-Луис (Jackie St. Louis), сокоординатор/консультант  
Лаура Эллсворт (Laura Ellsworth), Совет по делам бездомных  
Лорен Хендриксен (Lauren Hendricksen), Управление здравоохранения округа Кларк  
Лиз Кирни (Liz Kearny), Управлением общественных услуг округа Кларк  
Мелани Грин (Melanie Green), член КСОД  
Морган Гист (Morgan Gist), Recovery Café  
Рикеша Хинчен, член местного сообщества

### ПАРТНЕРЫ НА УРОВНЕ МЕСТНЫХ СООБЩЕСТВ

Мы благодарны за сотрудничество и поддержку многочисленным общественным партнерам, которые сыграли важную роль в проведении этой оценки. Эти общественные партнеры очень помогли в распространении опроса и повышении осведомленности о возможностях участия в процессе ОПС. Полный список партнеров можно найти в приложениях.

#### Сотрудники администрации округа Кларк

Ванесса Гастон (Vanessa Gaston), директор  
Майкл Торрес (Michael Torres), руководитель программы  
Эбби Моллой (Abby Molloy), координатор программы  
Ребекка Ройс (Rebecca Royce), координатор программы

### КОНСУЛЬТАНТЫ

#### Рабочая группа по оценке потребностей сообществ

Рабочая группа по ОПС была неотъемлемой частью команды, которая работала с сотрудниками в течение 18 месяцев над каждым компонентом ОПС, начиная с рассмотрения опроса о потребностях, проведения общественных форумов и заканчивая рассмотрением окончательного варианта опроса. Рабочая группа по ОПС рассматривала информацию и предоставляла обратную связь на протяжении всего процесса, не забывая учитывать принцип равенства, чтобы все компоненты были доступны для членов сообщества с низким уровнем дохода.

#### Обзор данных, полученных в ходе Опроса о потребностях

Рейчел Уильямс совместно с Rachel Williams Consulting проверила все данные, полученные из 893 ответов на вопросы Опроса о потребностях, на предмет предвзятости ответов и на основе ответов на вопросы опроса составила диаграммы и сравнительную таблицу.

#### Оценка

На протяжении всего процесса разработки и проведения Оценки потребностей сообществ проводились консультации с Джеки Сент-Луис. Вклад Джеки сыграл важную роль в сборе отзывов населения, внедрении принципа справедливости в процесс ОПС и оценке причин и условий бедности в округе Кларк путем анализа количественных и качественных данных. Его мнение помогло обеспечить всесторонний охват оценки и отразить разнообразные потребности сообщества. Джеки также подготовил окончательный вариант оценки в сотрудничестве с сотрудниками округа Кларк.

# СОДЕРЖАНИЕ

<b>Введение</b> .....	05	Устойчивое финансовое положение, увеличение доходов и наращивание активов .....	53
<b>Сильные стороны и ограничения</b>		Физическое здоровье.....	55
Сильные стороны.....	06	Поведенческое здоровье.....	60
Ограничения.....	07	Услуги поддержки .....	63
<b>Приверженность расовому равенству</b> .....	08	Факторы, препятствующие получению услуг ..	67
<b>Методология</b>		<b>Обсуждение</b>	
Дизайн.....	08	Причины и условия бедности.....	69
Распространение и сбор опросников.....	08	<b>Заключение</b> .....	71
Общественные форумы.....	09	<b>Призыв к действию</b> .....	72
Анализ данных и отчетность .....	09	<b>Партнеры и спонсоры</b> .....	73
<b>Профиль населения</b> .....	10	<b>Текущие ресурсы</b> .....	75
Демографические данные .....	11	<b>Глоссарий терминов</b> .....	76
<b>Демографические данные респондентов</b> .....	15	<b>Источники</b> .....	78
Демографические данные респондентов опроса.....	15	<b>Приложения</b> .....	81
Демографические данные участников общественного форума .....	31	Опрос о потребностях	
<b>Основные выводы</b>		Пресс-релиз «Опрос о потребностях»	
Обзор .....	35	Результаты опроса – исходные данные	
Общие потребности .....	36	Листовка общественного форума	
Влияние COVID-19 .....	39	Пресс-релиз об общественном форуме	
Образование .....	43	Общественный форум – необработанные данные	
Занятость .....	46		
Жилье.....	49		



# ВВЕДЕНИЕ

Оценка потребностей сообщества округа Кларк на 2024 г. (ОПС) – это стратегическая инициатива Управления общественных услуг округа Кларк (Clark County Community Services), направленная на систематическое выявление наиболее насущных потребностей малообеспеченных слоев населения округа. Опираясь на результаты ОПС 2020 г., эта обновленная оценка подчеркивает стремление округа создать инклюзивную, благоприятную и отзывчивую среду для всех членов сообщества, особенно для тех, кто сталкивается с экономическими и социальными проблемами.

В основе этой оценки лежит подход, основанный на широком участии населения, который ставит во главу угла глубокое вовлечение сообщества, а также использование смешанных методов для сбора широкого спектра данных. Оценка включает в себя как количественные, так и качественные данные, собранные с помощью опросов и общественных форумов. Анкеты опроса распространялись на нескольких языках и заполнялись людьми из малообеспеченных семей. Виртуальные и очные общественные форумы проводились с участием широкого круга заинтересованных сторон, включая поставщиков услуг, выборных должностных лиц, активистов и местных жителей с низким уровнем дохода. Эта методология обеспечивает глубокое, многомерное понимание потребностей сообщества, подчеркивая инклюзивность и представительство.

Учитывая недавнюю глобальную пандемию и ее социально-экономические последствия, в этой версии ОПС повышенное внимание уделяется возникающим потребностям и проблемам. Оценка нацелена на улучшение понимания взаимосвязи между различными факторами, влияющими на сообщества с низким уровнем дохода, включая барьеры в сфере занятости, доступ к образованию, доступность жилья, доступность здравоохранения и общую систему социальной поддержки. Такой подход призван обеспечить разработку целенаправленных, эффективных стратегий и программ, направленных на устранение коренных причин бедности и экономического отчуждения в округе Кларк. Центральное место в ОПС 2024 занимает принцип взаимосвязанности, признающий, что проблемы, с которыми сталкивается сообщество, не изолированы, а пересекаются и являются многогранными. Оценка направлена на выявление этих сложностей и содействие совместной работе законодателей, поставщиков услуг, общественных организаций и жителей. Конечной целью является мобилизация ресурсов, поощрение инновационных решений и укрепление партнерских отношений для улучшения качества жизни всех жителей округа Кларк. Оценка потребностей сообщества округа Кларк на 2024 г. – это не только инструмент диагностики, но и дорожная карта для целенаправленных действий. Она призвана завязать диалог, вдохновить на коллективные действия и направить распределение ресурсов на стратегические, определяемые сообществом мероприятия, которые являются справедливыми, эффективными, реализуемыми, устойчивыми и измеримыми. В этом документе округ Кларк подтверждает свою приверженность пониманию и удовлетворению потребностей наиболее уязвимых групп населения, прокладывая путь к созданию более инклюзивного и процветающего сообщества.



## СИЛЬНЫЕ СТОРОНЫ И ОГРАНИЧЕНИЯ

### СИЛЬНЫЕ СТОРОНЫ

- 1 Всесторонний сбор данных:** в ходе оценки потребностей использовались различные методы, включая опросы и общественные форумы, для получения данных от различных людей и сообществ. Такой комплексный подход позволил охватить широкий спектр точек зрения, мнений и опыта.
- 2 Вовлечение сообщества:** в оценке потребностей активно участвовали члены сообщества, что позволило им озвучить свои проблемы и приоритеты. Такой подход, основанный на широком участии, обеспечил проведение оценки с учетом потребностей и реалий сообщества с тем, чтобы стратегии отражали их пожелания.
- 3 Анализ данных:** в ходе оценки потребностей использовались научные методы сбора данных, применялись строгие методы анализа данных для выявления ключевых тем и тенденций в данных и

представления их в формате, понятном всем членам сообщества. Этот анализ позволил получить ценные сведения о наиболее насущных потребностях и проблемах, с которыми сталкивается сообщество.

- 4 Выявление различий:** в ходе оценки потребностей были выявлены различия в доступе к услугам и ресурсам в зависимости от таких факторов, как раса, доход и инвалидность. Эта информация крайне важна для разработки целевых мероприятий по устранению этих различий.
- 5 Рекомендации, ориентированные на действия:** оценка потребностей завершилась разработкой практических рекомендаций по удовлетворению выявленных потребностей и устранению проблем. Эти рекомендации представляют собой «дорожную карту» для заинтересованных сторон по улучшению услуг и поддержке сообщества.



## ОГРАНИЧЕНИЯ

1

**Ошибка самоотбора:** участие в оценке потребностей было добровольным, что может привести к ошибке самоотбора. Это может повлиять на репрезентативность выборки и возможность обобщения полученных результатов.

2

**Языковой барьер и барьер доступности:** языковой барьер и барьер доступности могли ограничить участие некоторых слоев населения в оценке потребностей. Несмотря на все наши усилия по привлечению и вовлечению в исследование представителей различных культурных и языковых групп, мы с готовностью признаем, что наши усилия все еще развиваются и могут быть улучшены. Это ограничение могло привести к недостаточной представленности этих групп в данных.

3

**Ограничения по времени:** проведение оценки потребностей могло быть ограничено временными рамками, что могло повлиять на глубину и объем сбора и анализа данных. Как и в любом другом исследовательском процессе, ориентированном на сообщество, сроки могут сдвигаться из-за непредвиденных проблем. Это ограничение могло повлиять на всесторонний характер оценки.

4

**Ограниченный размер выборки респондентов из сельских регионов:** в оценке потребностей могли принять участие лишь ограниченное количество респондентов из некоторых географических районов, в частности, сельских районов округа Кларк. Особенно это касается общественных форумов, один из которых пришлось перенести из-за непогоды, что повлияло на итоговую явку. Это ограничение может повлиять на обобщение результатов исследования на более широкую аудиторию.

## ПРИВЕРЖЕННОСТЬ РАСОВОМУ РАВЕНСТВУ

Важность расового равенства невозможно переоценить, а округ Кларк переживает период значительного роста. ↪<sup>1</sup> Население округа Кларк, штат Вашингтон, в 2022 году составляло 504 091 чел., что на 6,5% больше, чем в 2019 году, когда оно составляло 473 252 чел. Для сравнения, население США за этот период выросло на 1,5%, а население Вашингтона – на 2,3%. В 2022 году население округа Кларк было более разнообразным, чем в 2019 году. В 2022 году белая (не испаноязычная) группа составляла 75% населения по сравнению с 77,3% в 2019 году. В период с 2019 по 2022 год доля испаноязычного / латиноамериканского населения выросла больше всего – на 1,1 процентного пункта до 11,4%.

В результате того, что округ Кларк становится более разнообразным, меняются потребности и культура общества, что требует отражения услугами и программами разнообразия жителей, которые больше всего в них нуждаются. Как отмечается ниже, сложные системы маргинализации поколений и продолжающаяся структурная дискриминация приводят к тому, что цветные люди, включая чернокожих, коренных, испаноязычных/латиноамериканцев, азиатов и выходцев тихоокеанских островов, сталкиваются с плохими социальными, экономическими и медицинскими показателями значительно чаще, чем белые люди. Эта реальность подчеркивает необходимость использования подходов, основанных на живом опыте членов сообщества, которые наиболее маргинализированы. Хотя мы сделали все возможное, чтобы привлечь эти группы, мы знаем, что еще многое предстоит сделать, чтобы продолжить строить отношения с социально незащищенными группами населения.

Решение проблемы неравенства в нашем сообществе требует многогранного подхода, учитывающего опыт жизни маргинализированных членов сообщества. Оно требует развития культурно-компетентных услуг, учитывающих особые потребности различных групп населения. Это включает в себя предоставление перевода для обеспечения доступа к услугам, наем разнообразной рабочей силы и проведение политики, способствующей равенству в сфере образования, жилья и занятости. Кроме того, вовлечение сообщества имеет решающее значение для понимания и удовлетворения потребностей различных групп населения. Вовлекая членов сообщества в процессы принятия решений и

используя сильные стороны местных организаций, округ Кларк может создавать более инклюзивные и эффективные программы.

## МЕТОДОЛОГИЯ

### ДИЗАЙН

Методология оценки потребностей сообщества округа Кларк на 2024 год была разработана таким образом, чтобы обеспечить комплексный и всеохватывающий подход к пониманию многогранных потребностей сообщества с особым акцентом на группы населения с низким уровнем дохода. Она была разработана совместными усилиями команды по ОПС, в которую вошли сотрудники округа Кларк, рабочая группа по ОПС и независимый сторонний консультант. Подход предусматривал использование сочетания методов сбора количественных и качественных данных для получения целостного представления о проблемах, с которыми сталкивается население. Кроме того, команда по ОПС провела кабинетные исследования и обратилась к вторичным источникам данных, чтобы увязать полученные результаты с более широкими социальными и экономическими тенденциями, влияющими на округ Кларк и соответствующий регион. Такой комплексный подход позволил гарантировать, что оценка основана на надежных данных и отражает разнообразные взгляды членов местного сообщества.

### РАСПРОСТРАНЕНИЕ И СБОР ОПРОСНИКОВ

Для сбора количественных данных о потребностях семей и отдельных лиц с низким уровнем дохода в рамках ОПС использовался структурированный опросник, распространенный по всему округу Кларк. Опросники были доступны на английском, испанском, русском, вьетнамском и чуукском языках для обеспечения их доступности широким массам населения и инклюзивности. Каналы распространения включали в себя следующее:

- Онлайн-распространение через веб-сайт Управления общественных услуг округа Кларк, соцсети, новостные релизы и электронные бюллетени для охвата более широкой аудитории.



- Физическое распространение через партнерские организации, включая некоммерческие организации, органы социального обеспечения, религиозные организации и общественные центры, которые непосредственно обслуживают целевые группы населения.

Рбы стимулировать участие, опрос был составлен в краткой форме и занимал около 15 минут. Респондентам гарантировалась анонимность и конфиденциальность их ответов.

### ОБЩЕСТВЕННЫЕ ФОРУМЫ

Общественные форумы проводились в виртуальном и очном форматах по всему округу Кларк в таких городах, как Камас, Риджфилд и Ванкувер, что позволило обеспечить широкое участие, географическое представительство и соблюдение принципов социальной дистанцированности. [↪](#) Форум в Ванкувере был также записан каналом доступа к местным органам власти, CVTV, и доступен для просмотра с возможностью оставить отзыв в режиме онлайн. Структура форумов была построена таким образом, чтобы получить обратную связь по результатам опроса, вызвать обсуждение неудовлетворенных потребностей и собрать предложения по улучшениям ситуации в местном сообществе. Дополнительные элементы общественных форумов включали в себя следующее:

- Представление данных опроса в письменном, визуальном и устном форматах.
- Физические копии данных опроса на английском, испанском, русском и чуукском языках.
- Ящики для сбора анонимных комментариев, чтобы люди могли высказать свое мнение о данных опроса.
- Модерируемые дискуссии на темы, поднятые в предварительных результатах опроса.
- Дополнительные возможности для получения обратной связи через физические и виртуальные опросы по поводу удовлетворенности.



### АНАЛИЗ ДАННЫХ И ОТЧЕТНОСТЬ

Данные, полученные в ходе опросов и общественных форумов, были проанализированы с целью выявления закономерностей, тенденций и проблемных сфер. Полученные результаты были сведены в подробный отчет, в котором выделены наиболее актуальные потребности сообщества и заложена основа для целенаправленных действий. Методология ОПС округа Кларк в 2024 году отражает стремление к инклюзивности, тщательности и реагированию на разнообразные потребности сообщества. Используя многогранный подход, оценка направлена на разработку эффективной политики и программ, направленных на устранение коренных причин бедности и экономической отчуждения в округе Кларк.



## ПРОФИЛЬ НАСЕЛЕНИЯ

Округ Кларк, расположенный в юго-западной части штата Вашингтон, в последние годы переживает значительный рост и диверсификацию. ↪<sup>3</sup> Согласно пятилетнему прогнозу, содержащемуся в Опросе американских сообществ (ОАС) за 2022 г., население округа составляет 504 091 чел., что на 6,5% больше, чем в 2019 году, когда, согласно пятилетнему прогнозу, его население насчитывало 473 252 чел. Этот рост отражает динамичный и развивающийся характер сообщества округа.

Опрос американских сообществ позволил определить статус бедности для 99,1% (499 749) населения округа Кларк. По оценкам, в настоящее время 8,6% жителей округа Кларк живут ниже федерального уровня бедности (Federal Poverty Level, FPL). ↪<sup>4</sup> FPL – это экономический показатель, используемый для определения того, дает ли уровень дохода человека или семьи право на получение определенных федеральных пособий и участие в определенных федеральных программах. Предполагается, что FPL представляет собой установленный минимальный доход, необходимый семье для оплаты продуктов питания, одежды, транспорта, жилья и других предметов первой необходимости. Однако формула, по которой рассчитывается FPL, не обновлялась с момента ее создания в 1960-х годах и не учитывает многие расходы, характерные для современного общества. Например, она не учитывает расходы на уход за детьми, предполагая, что один из родителей будет находиться дома с детьми.

В следующих таблицах на страницах 11-14 приведены демографические данные тех, в отношении кого был определен статус бедности.

## 3 ДЕМОГРАФИЧЕСКИЕ ДАННЫЕ

**Возраст:** В округе проживает 39,1% населения в возрасте 35-64 лет, 23% в возрасте до 18 лет, 21,9% в возрасте 18-34 лет и 16,1% в возрасте 65 лет и старше. Распределение населения округа Кларк по возрасту схоже с распределением населения столичного региона, штата и страны в целом, а дети в возрасте 0-17 лет имеют самый высокий уровень бедности во всех представленных областях.

**Таблица 1. Население с разбивкой по возрасту**

	Возраст: 0-4 года		Возраст: 5-17 лет		Возраст: 18-34 года		Возраст: 35-64 года		Возраст: старше 65 лет	
	Количество	Процент	Количество	Процент	Количество	Процент	Количество	Процент	Количество	Процент
Округ Кларк, штат Вашингтон общая численность населения	28,269	5.7%	86,344	17.3%	109,272	21.9%	195,503	39.1%	80,361	16.1%
Округ Кларк, штат Вашингтон ниже уровня бедности	3,432	7.7%	9,064	20.5%	12,591	28.4%	13,805	31.2%	5,423	12.2%
Городская агломерация штатов Орегон и Вашингтон población total	128,466	5.2%	383,555	15.5%	571,177	23.1%	1,004,150	40.6%	384,934	15.6%
Городская агломерация штатов Орегон и Вашингтон ниже уровня бедности	14,267	6.0%	41,632	17.4%	70,252	29.4%	80,309	33.6%	32,291	13.5%
Вашингтон общая численность населения	431,325	5.7%	1,202,710	15.9%	1,777,446	23.5%	2,936,174	38.9%	1,205,987	16.0%
Вашингтон ниже уровня бедности	54,426	7.3%	140,447	18.8%	216,327	28.9%	238,918	32.0%	97,420	13.0%
США общая численность населения	18,654,535	5.8%	53,380,823	16.5%	72,787,641	22.5%	125,100,086	38.7%	53,352,363	16.5%
США ниже уровня бедности	3,369,529	8.3%	8,632,822	21.3%	10,689,150	26.4%	12,520,631	30.9%	5,309,452	13.1%

## ДЕМОГРАФИЧЕСКИЕ ДАННЫЕ

**Пол:** : гендерное распределение в округе Кларк аналогично другим распределениям: 50,3% населения идентифицируют себя как женщины и 49,7% – как мужчины. Важно отметить, что имеющиеся данные Бюро переписи населения США включают только «мужской» и «женский» пол. Поэтому эти данные не дают полного представления о гендерной демографии округа Кларк.

**Таблица 2. Население с разбивкой по полу**

	Мужчины		Женщины	
	Количество	Процент	Количество	Процент
Округ Кларк, штат Вашингтон общая численность населения	248,566	49.7%	251,183	50.3%
Округ Кларк, штат Вашингтон ниже уровня бедности	19,410	43.8%	24,905	56.2%
Городская агломерация штатов Орегон и Вашингтон общая численность населения	1,235,115	50.0%	1,237,167	50.0%
Вашингтон ниже уровня бедности	108,608	45.5%	130,143	54.5%
Вашингтон общая численность населения	3,799,038	50.3%	3,754,604	49.7%
Вашингтон ниже уровня бедности	340,084	45.5%	407,454	54.5%
США общая численность населения	159,672,006	49.4%	163,603,442	50.6%
США ниже уровня бедности	18,109,332	44.7%	22,412,252	55.3%

## ДЕМОГРАФИЧЕСКИЕ ДАННЫЕ

**Раса:** расовый состав округа Кларк – преимущественно белые (79,5%) с меньшим процентом азиатов (4,7%), чернокожих или афроамериканцев (2,0%), коренных гавайцев или выходцев с тихоокеанских островов (0,8%), а также американских индейцев и коренных жителей Аляски (0,6%). В округе Кларк больше белого населения и меньше чернокожего, коренного и цветного населения по сравнению со штатом, городской агломерацией и страной. Кроме того, во всех цветных сообществах округа Кларк уровень бедности выше, чем среди белого населения.

**Таблица 3. Население с разбивкой по расам**

	Американские индейцы/коренные жители Аляски		Азиаты		Чернокожие/афроамериканцы		Коренные гавайцы/тихоокеанские островитяне		Белые		Другая раса		Несколько рас	
	Количество	Процент	Количество	Процент	Количество	Процент	Количество	Процент	Количество	Процент	Количество	Процент	Количество	Процент
Округ Кларк, штат Вашингтон общая численность населения	3,212	0.6%	23,338	4.7%	9,860	2.0%	3,811	0.8%	397,503	79.5%	15,606	3.1%	46,419	9.3%
Округ Кларк, штат Вашингтон ниже уровня бедности	306	0.7%	1,859	4.2%	1,669	3.8%	1,113	2.5%	31,619	71.4%	2,365	5.3%	5,384	12.1%
Городская агломерация штатов Орегон и Вашингтон общая численность населения	19,460	0.8%	171,275	6.9%	70,511	2.9%	13,424	0.5%	1,864,689	75.4%	97,106	3.9%	235,817	9.5%
Городская агломерация штатов Орегон и Вашингтон ниже уровня бедности	2,849	1.2%	15,357	6.4%	15,851	6.6%	2,944	1.2%	162,064	67.9%	13,791	5.8%	25,895	10.8%
Вашингтон общая численность населения	87,777	1.2%	698,268	9.2%	291,852	3.9%	51,847	0.7%	5,289,319	70.0%	391,512	5.2%	743,067	9.8%
Вашингтон ниже уровня бедности	16,972	2.3%	59,912	8.0%	49,537	6.6%	7,871	1.1%	455,418	60.9%	68,136	9.1%	89,692	12.0%
США общая численность населения	2,692,978	0.8%	18,754,209	5.8%	39,695,427	12.3%	607,291	0.2%	213,295,033	66.0%	19,671,062	6.1%	28,559,448	8.8%
США ниже уровня бедности	608,547	1.5%	1,897,150	4.7%	8,159,391	20.3%	103,050	0.3%	21,525,577	53.6%	3,652,060	9.1%	4,215,809	10.5%

## ДЕМОГРАФИЧЕСКИЕ ДАННЫЕ

**Этническая принадлежность:** При рассмотрении данных об этнической принадлежности, полученных в ходе ОАС, в округе Кларк общее количество испаноязычного и латиноамериканского населения (10,7%) меньше, чем в целом по штату, городской агломерации и стране. Среди тех, кто живет ниже федерального уровня бедности, значительно больше испаноязычных и латиноамериканских жителей по сравнению с общим населением.

**Таблица 4. Население с разбивкой по этнической принадлежности**

	Испаноязычные/Латиноамериканцы		Не относящиеся к испаноязычным или латиноамериканцам	
	Количество	Процент	Количество	Процент
Округ Кларк, штат Вашингтон общая численность населения	53,445	10.7%	377,224	75.5%
Округ Кларк, штат Вашингтон ниже уровня бедности	7,733	17.5%	28,691	64.7%
Городская агломерация штатов Орегон и Вашингтон общая численность населения	314,896	12.7%	1,746,481	70.6%
Городская агломерация штатов Орегон и Вашингтон ниже уровня бедности	44,063	18.5%	144,074	60.3%
Вашингтон общая численность населения	1,016,427	13.5%	4,959,144	65.7%
Вашингтон ниже уровня бедности	159,170	21.3%	406,390	54.4%
США общая численность населения	60,614,309	18.8%	190,513,343	58.9%
Estados Unidos TRANSLATION MISSING por debajo de la pobreza	10,447,540	25.8%	17,620,793	43.5%



# ДЕМОГРАФИЧЕСКИЕ ДАННЫЕ РЕСПОНДЕНТОВ

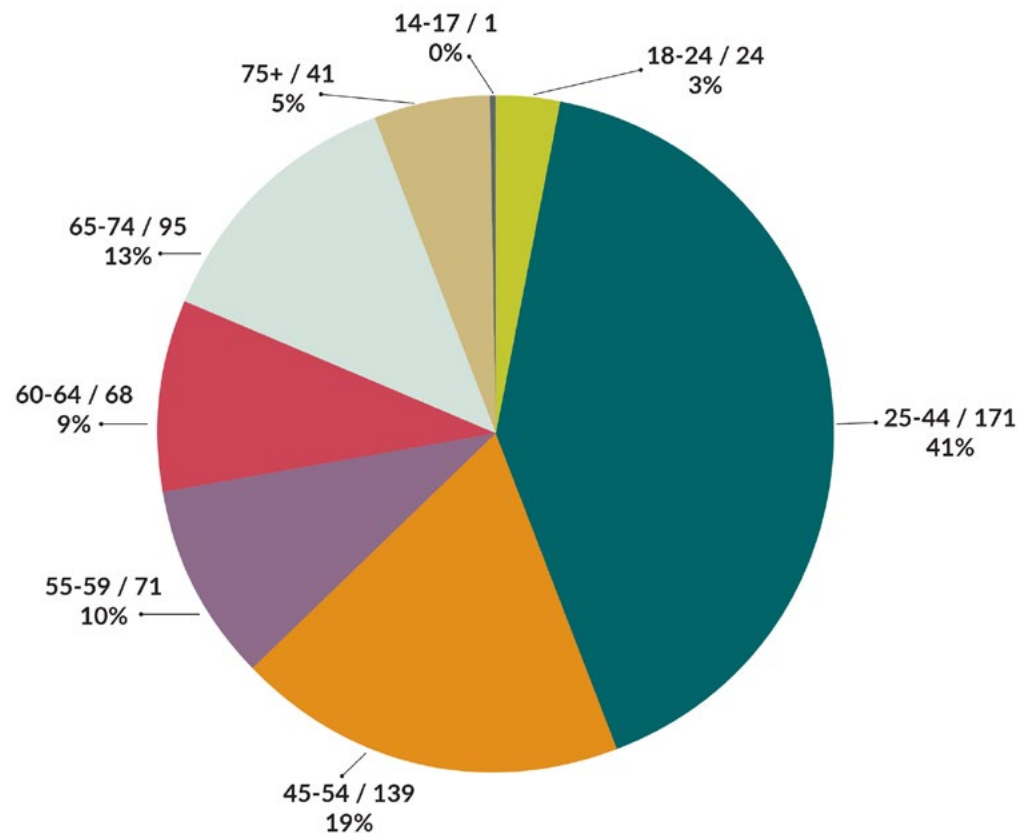
## ДЕМОГРАФИЧЕСКИЕ ДАННЫЕ РЕСПОНДЕНТОВ ОПРОСА

В опросе приняли участие в общей сложности 893 респондента. В следующих разделах подробно описаны возраст, пол, раса, этническая принадлежность, уровень образования, состав семьи, основной язык, медицинская страховка, проблемы со здоровьем, статус занятости, источник дохода, уровень дохода, жилищный статус, почтовый индекс и статус военнообязанного участников. Респонденты опроса имеют разнообразные демографические характеристики, что отражает общее демографическое распределение малообеспеченных жителей округа Кларк.

## РАСПРЕДЕЛЕНИЕ ПО ВОЗРАСТУ

Распределение респондентов по возрастным категориям показывает значительную представленность молодого населения и людей среднего возраста: 41% в возрасте от 25 до 44 лет и 19% в возрасте от 45 до 54 лет. Опрос также позволил выяснить взгляды пожилых людей: 19% респондентов были в возрасте от 55 до 64 лет и 18% – в возрасте 65 лет и старше. Респондентов из более молодых возрастных групп было меньше: 3% в возрасте 24 лет и младше. Распределение респондентов по возрасту было схоже с распределением по возрасту в округе Кларк, но с небольшим перевесом в сторону пожилых людей.

**Рисунок 1. Возраст**  
Укажите Ваш возраст / 745 ответов

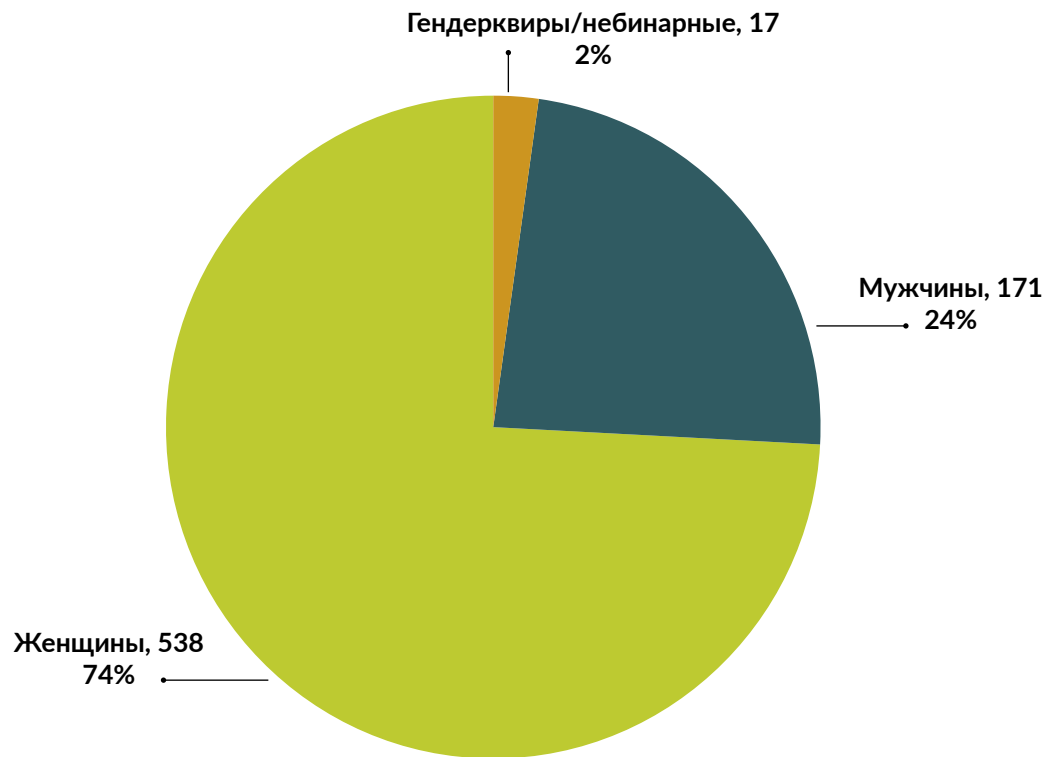




## ГЕНДЕРНАЯ ИДЕНТИЧНОСТЬ

Среди респондентов преобладали женщины (75%), мужчин было меньше (24%) и совсем немного было гендерквиров или небинарных людей (2%). Такое гендерное распределение указывает на более высокий процент ответов женщин, что важно учитывать при анализе результатов.

**Рисунок 2. Гендерная идентичность**  
К какому гендеру вы себя относите? / 726 ответов



## РАСОВАЯ И ЭТНИЧЕСКАЯ ПРИНАДЛЕЖНОСТЬ

В расовом составе респондентов преобладали белые или европеоиды (72%) с меньшим процентом представителей нескольких рас (6,5%), американских индейцев или коренных жителей Аляски (5%), чернокожих или афроамериканцев (4%), коренных гавайцев или выходцев с тихоокеанских островов (3%) и азиатов (2%). Такое расовое распределение было схоже с расовым распределением тех, кто испытывает бедность в округе Кларк.

По этническому составу респонденты были в основном не испаноязычными или латиноамериканцами (48%), за ними следовали испаноязычные или латиноамериканцы (14%) и славяне или русские (10%). 21% респондентов указали, что их этническая принадлежность не является ни одной из вышеперечисленных, а 7% заявили, что не знают. Этот состав также схож с составом тех, кто живет ниже федерального уровня бедности в округе Кларк.

Рисунок 3. Раса

¿Cuál es su raza? / 712 respuestas

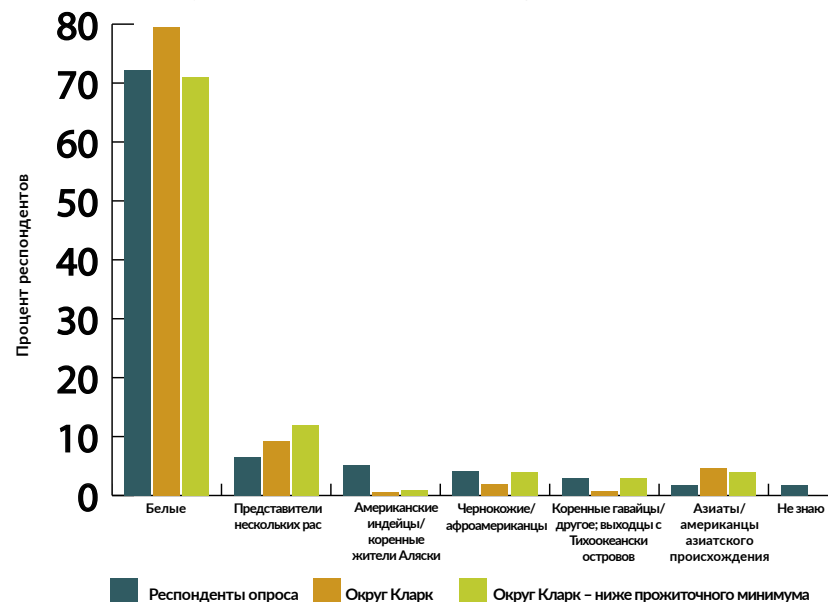
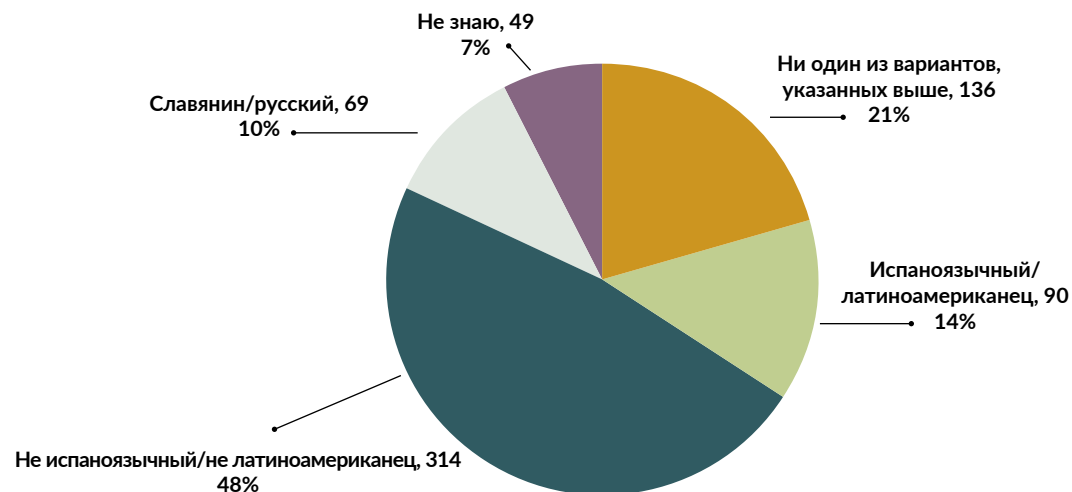


Рисунок 4. Этническая принадлежность

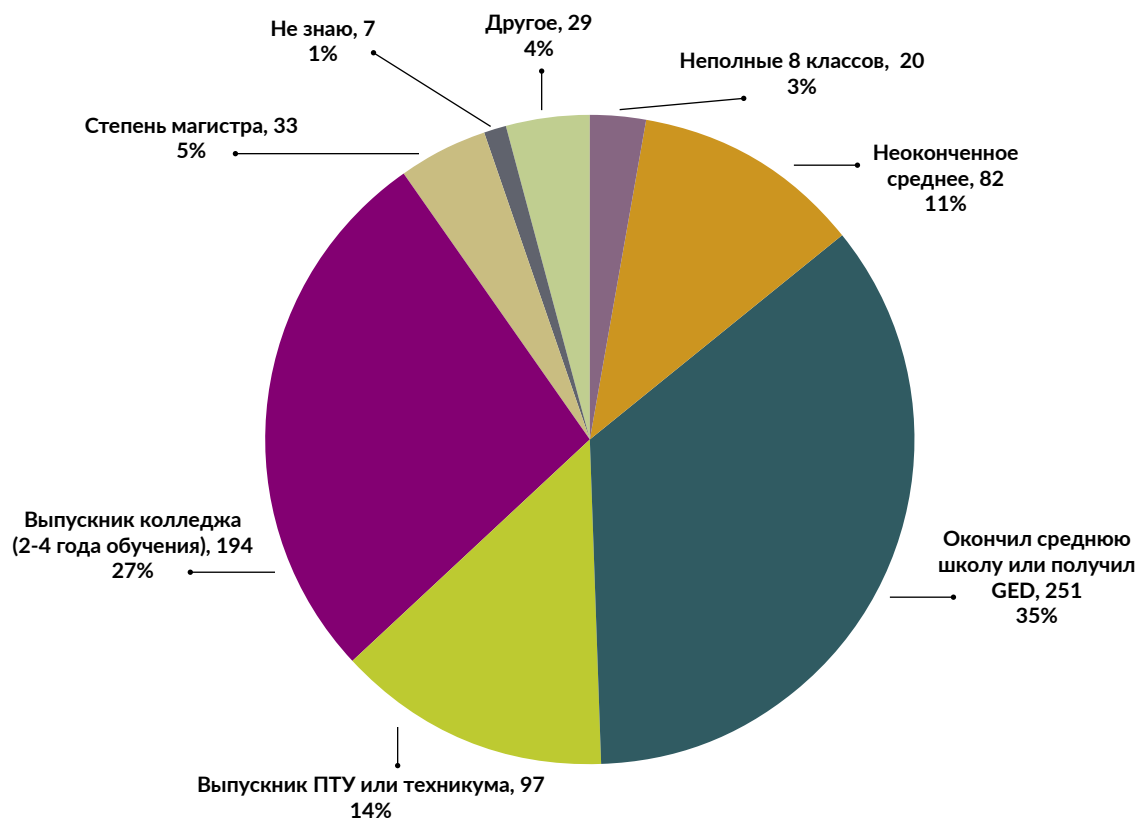
Укажите Вашу этническую принадлежность / 658



## ОБРАЗОВАНИЕ

В опросе участвовали респонденты с самым разным уровнем образования: больше всего было обладателей аттестатов о среднем образовании или GED (35%), за ними следуют студенты, проучившиеся 2 или 4 курса (27%), выпускники ПТУ и техникумов (14%), те, кто не окончил среднюю школу (11%) и выпускники магистратуры (4,6%).

**Рисунок 5. Образование**  
Укажите самый высокий уровень полученного Вами образования / 713 ответов



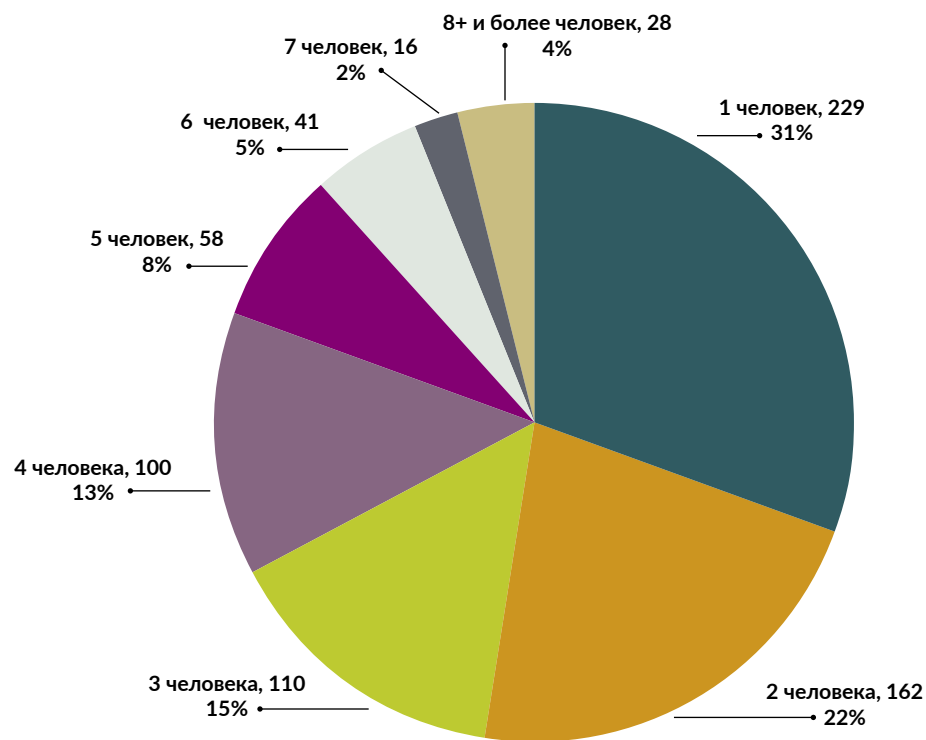
## СОСТАВ СЕМЬИ

Состав семей респондентов варьировался: 31% составляли семьи, состоящие из одного человека, 22% – из двух человек, 28% – семьи из 3-4 человек и 19% – из 5 и более человек.

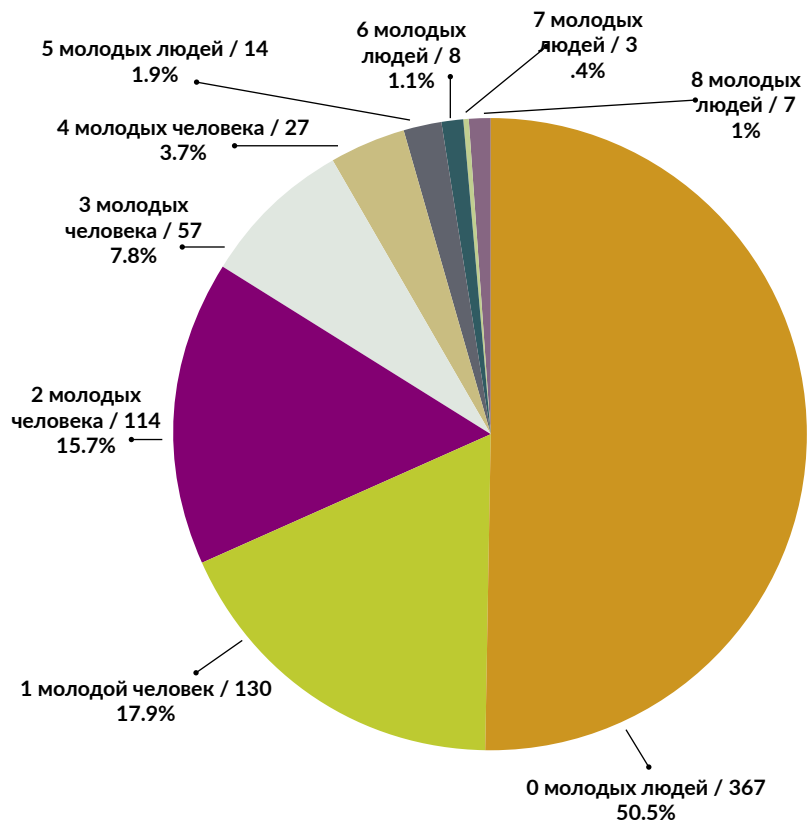
Большинство домохозяйств сообщили, что в них нет молодежи (50%), далее следуют домохозяйства, в которых 1 молодой человек (18%), 2-3 молодых человека (24%) и 4 и более молодых людей (8%).

Большинство домохозяйств сообщили, что в них нет пожилых людей (77%), затем идут домохозяйства, в которых 1 пожилой человек (17%), 2 пожилых человека (5%) и 3 и более пожилых людей (1%).

**Рисунок 6. Размер семьи**  
Сколько человек в Вашей семье? / 744 ответа



**Рисунок 7. Молодые члены семьи**  
 Сколько молодых людей в возрасте до 18 лет проживают с Вами?  
 727 ответов



**Рисунок 8. Члены семьи старшего возраста**  
 Сколько пожилых людей в возрасте 65 лет и старше проживают с Вами?  
 709 ответов

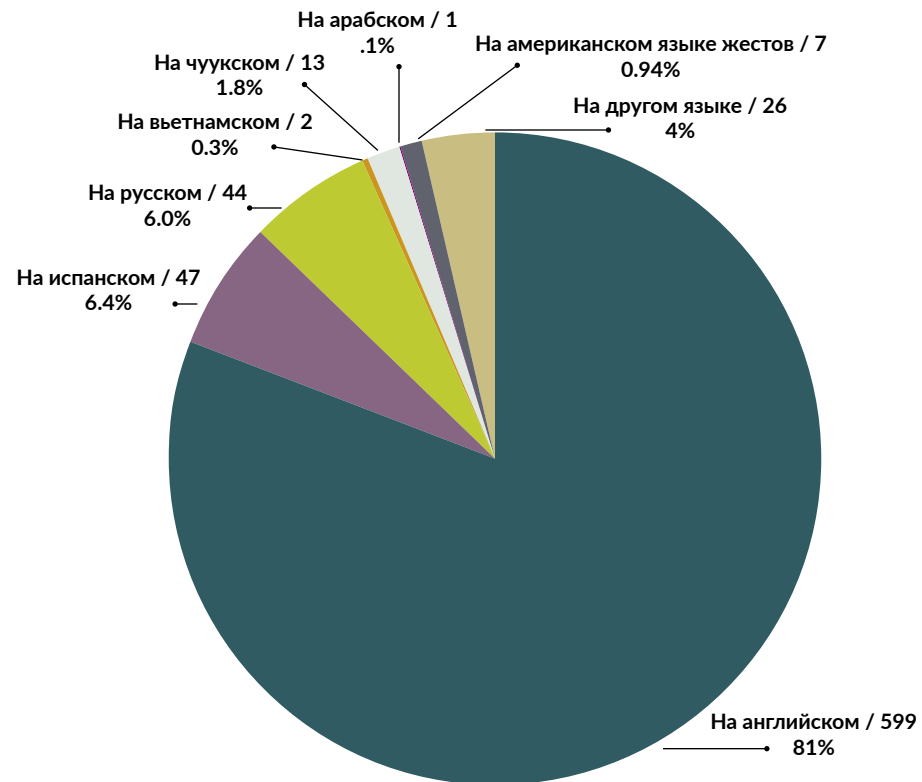


## ОСНОВНОЙ ЯЗЫК

Основным языком, на котором говорили респонденты, был английский (81%), за ним следовали испанский (6,5%), русский (6%) и чуукский (2%) языки. Респонденты также указали в качестве основного языка вьетнамский (0,3%), арабский (0,1%), американский язык жестов (0,9%) и другие языки (3,5%).

### Рисунок 9. Язык

На каком языке говорят у Вас дома? / 739 ответов



## МЕДИЦИНСКАЯ СТРАХОВКА И ПРОБЛЕМЫ СО ЗДОРОВЬЕМ

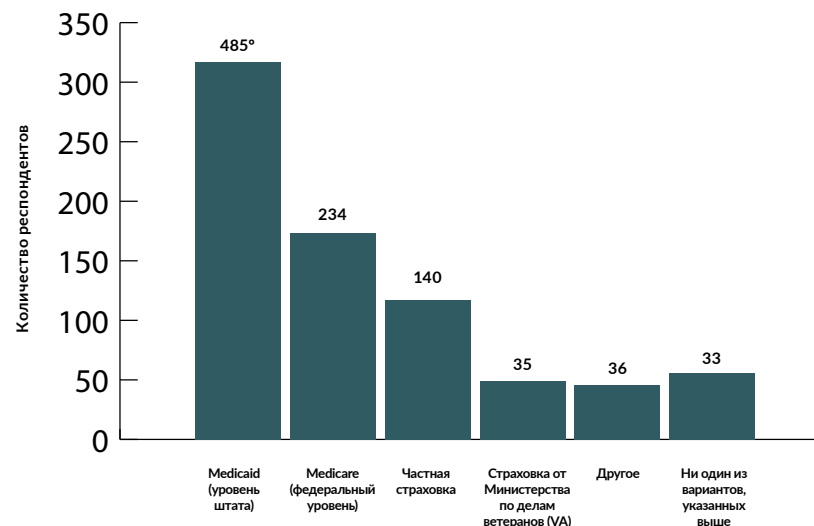
Большинство респондентов имеют ту или иную форму медицинской страховки, причем наиболее распространенной является программа на уровне штата Medicaid (50%), за ней следуют федеральная программа Medicare (24%), частная страховка (14,5%) и страховка от Министерства по делам ветеранов (3,5%).

Среди проблем со здоровьем были отмечены проблемы с психическим здоровьем (23%), физическая инвалидность (15%), алкоголизм и наркомания (6,5%) и умственная отсталость и/или нарушения развития (6%).

*Эти цифры дублируются; человек может нуждаться в поддержке в связи с несколькими типами заболеваний*  
Рисунок 10. 726 недублированных ответов. Рисунок 11. 665 недублированных ответов.

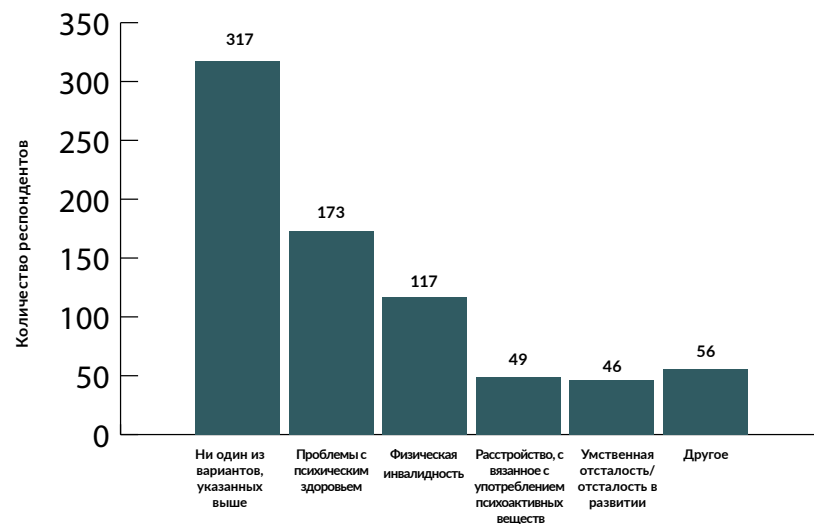
### Рисунок 10. Страхование

Какую медицинскую страховку имеет Ваша семья? / 963 ответа



### Рисунок 11. Услуги поддержки

Нуждается ли кто-либо из членов Вашей семьи в услугах в связи со следующими заболеваниями? / 758 ответов



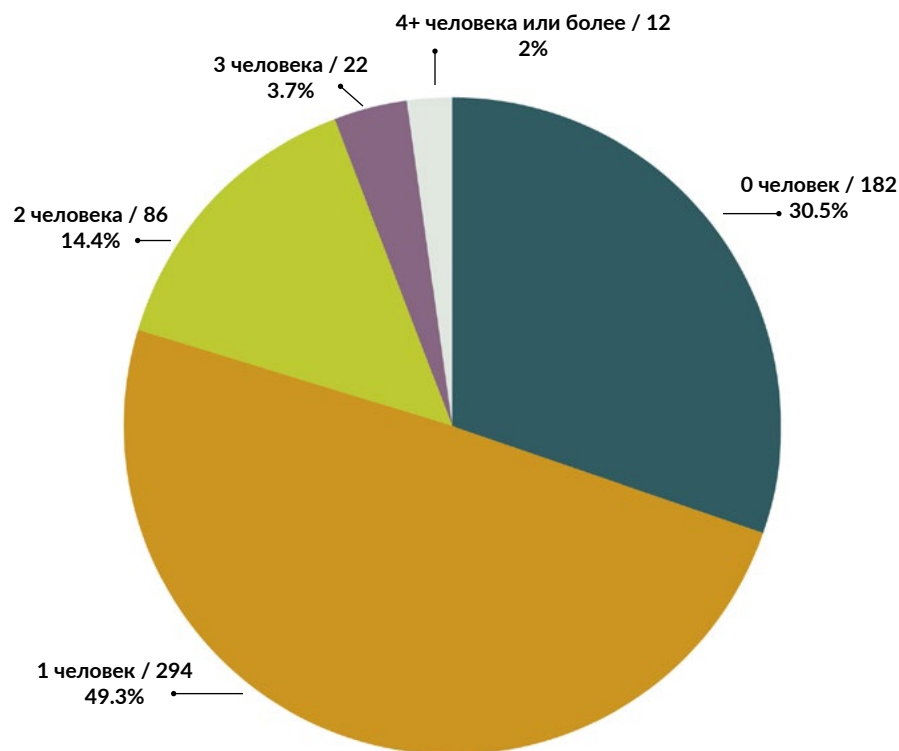
## ЗАНЯТОСТЬ, ИСТОЧНИК ДОХОДА И УРОВЕНЬ ДОХОДА

Источники дохода у респондентов были разными: 43% работали, 33% получали пособия по социальному обеспечению, остальные получали социальное пособие по нетрудоспособности (SSDI) (15%), временную помощь нуждающимся семьям (TANF) (8%), алименты (7%), пенсионные выплаты (6%), помощь пожилым, слепым или инвалидам (ABD) (3%) или пособие по безработице (2%).

У большинства респондентов был один работающий член семьи (49%), затем следовали респонденты, в семье которых никто не работал (31%), затем – респонденты, у которых было два работающих члена семьи (14%), три работающих члена семьи (4%) и четыре и более работающих члена семьи (2%).

Большинство респондентов на момент опроса считались малообеспеченными: 92% зарабатывали меньше 200% от федерального уровня бедности, а 71% – меньше 125% от федерального уровня бедности.

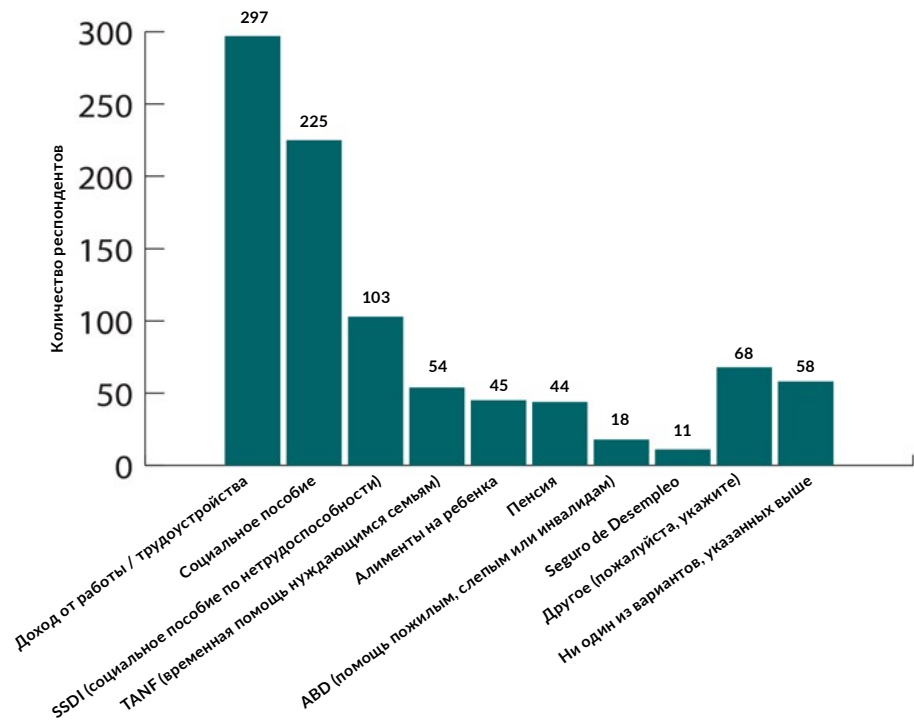
**Рисунок 12. Занятость**  
Сколько членов Вашей семьи имеют работу? / 596 ответов





### Рисунок 13. Источник дохода

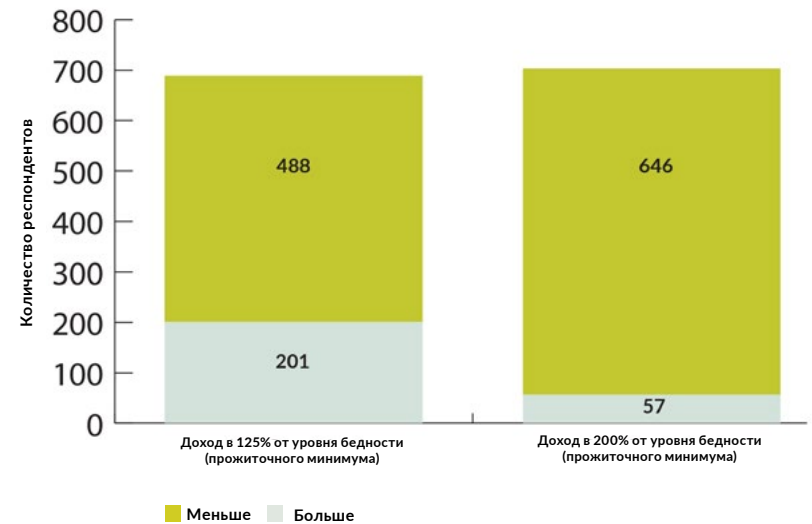
Укажите источник дохода Вашей семьи  
 923 дублированных ответа  
 689 недублированных ответов



Респонденты могли выбрать несколько ответов на вопрос, приведенный на Рисунке 13, поэтому цифры могут дублироваться. 689 недублированных ответов.

### Рисунок 14. Уровень дохода

Ваша семья зарабатывает больше или меньше суммы, указанной для размера Вашей семьи?  
 689 ответов (для дохода в 125% от уровня бедности (прожиточного минимума))  
 703 ответа (для дохода в 200% от уровня бедности (прожиточного минимума))



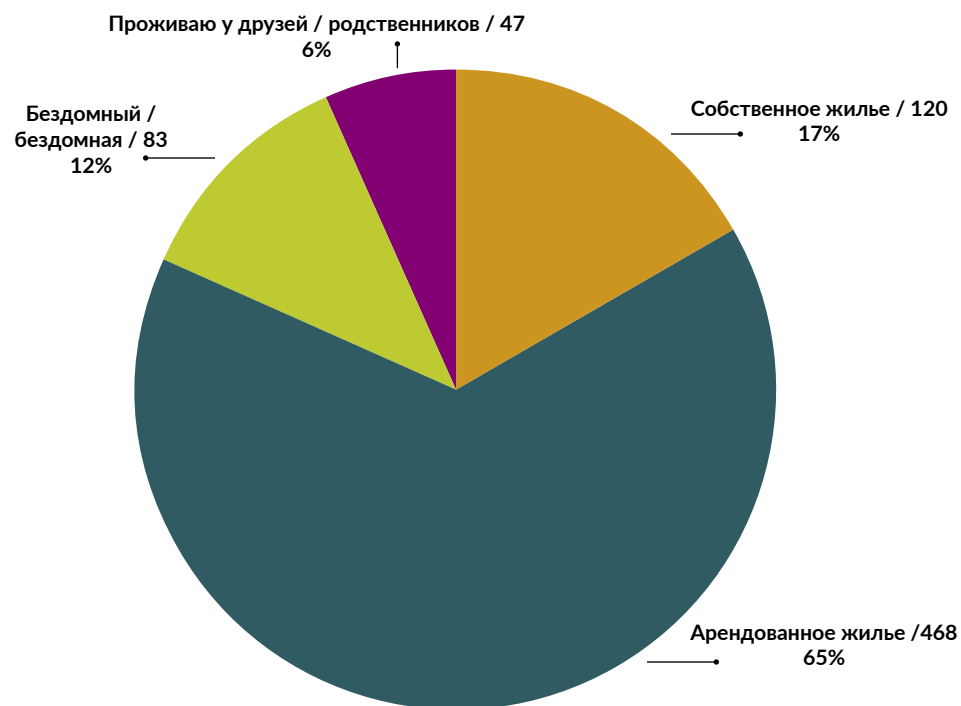
## ЖИЛИЩНЫЙ СТАТУС И ПОЧТОВЫЙ ИНДЕКС

Жилищный статус респондентов показал, что большинство из них снимают жилье (65%), остальные являются домовладельцами (16,7%), бездомными (11,6%) или живут у друзей (6,5%).

Большинство респондентов проживали в Ванкувере или вблизи него, однако среди респондентов были жители всех районов округа Кларк. Юг и запад округа Кларк представлены больше, чем север и восток округа Кларк.

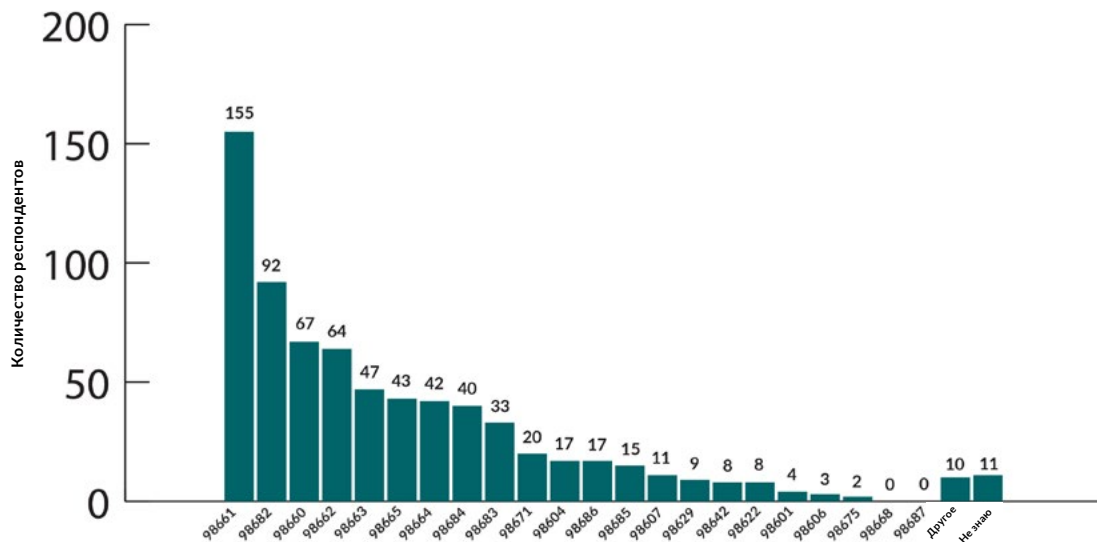
### Рисунок 15. Жилье

Какова Ваша текущая ситуация с жильем? / 718 ответов



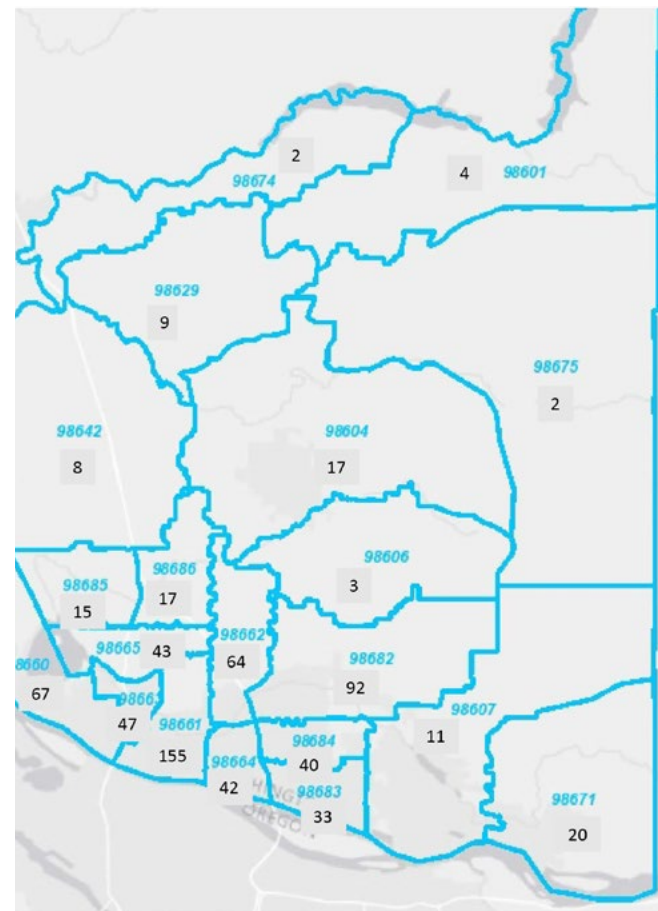
**Рисунок 16. Почтовый индекс**

Укажите Ваш текущий или предыдущий почтовый индекс / 709 ответов



**Рисунок 17. Карта почтовых индексов**

709 ответов

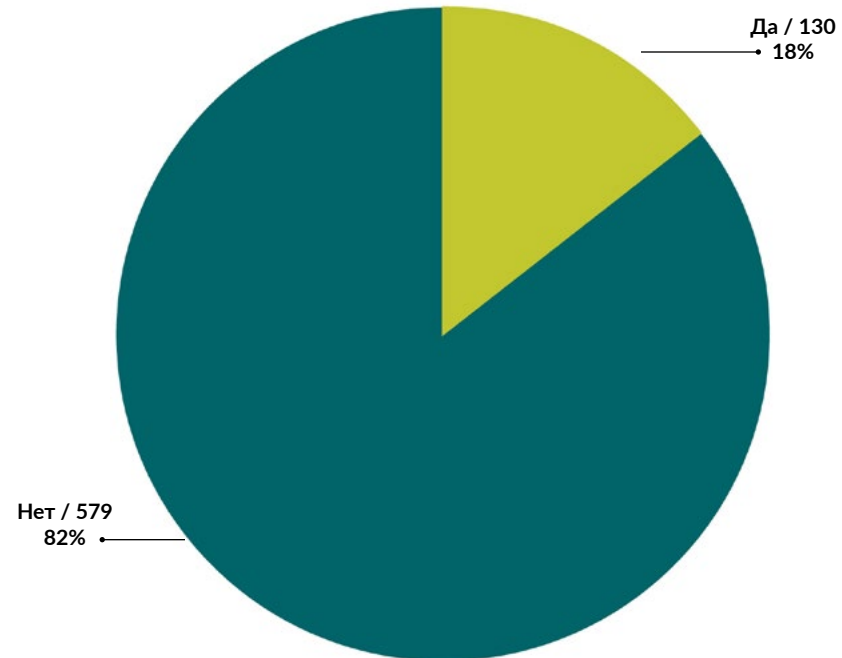


### Рисунок 18. Военная служба

Кто-либо из членов Вашей семьи служил в вооруженных силах? / 709 ответов

#### ВОЕННАЯ СЛУЖБА

У большинства респондентов не было членов семьи, служивших в вооруженных силах (82%). 18% участников заявили, что у них есть член семьи, служивший в вооруженных силах.



## РЕПРЕЗЕНТАТИВНОСТЬ

Разнообразие респондентов дает полное представление о демографических характеристиках сообщества, хотя, возможно, есть области недопредставленности, на которые следует обратить внимание в будущих опросах. Высокий процент респондентов-женщин и преобладание англоговорящих респондентов указывают на необходимость дальнейших усилий по обеспечению более сбалансированного гендерного распределения и привлечению к участию в опросе неанглоязычных групп населения. Кроме того, представленность различных расовых и этнических групп, людей с различным уровнем образования и составом семьи дает ценное представление о потребностях и проблемах сообщества.

В целом, разнообразие и репрезентативность опроса закладывают прочную основу для понимания потребностей и проблем семей с низким уровнем дохода в округе Кларк, хотя при проведении последующих оценок будет важно прилагать дальнейшие усилия по расширению инклюзивности и охвату недопредставленных групп.






BLUEBERRY PRICES

**Pink Lemonade**  
Raspberry  
Berry-licious!

**LINGONBERRIES**



YOU DON'T HAVE TO BE SCANDINAVIAN TO LOVE LINGONBERRIES!

**PINK LEMONADE**

**RAI**  
**CTICES**

## ДЕМОГРАФИЧЕСКИЕ ДАННЫЕ УЧАСТНИКОВ ОБЩЕСТВЕННЫХ ФОРУМОВ

В общей сложности в общественных форумах принял участие 61 человек. Участники представляли различные слои общества, включая жителей с низким уровнем дохода, поставщиков услуг, общественных лидеров и активистов.

Большинство участников общественных форумов назвали себя белыми (52%), за ними следуют представители нескольких рас (10%), чернокожие или афроамериканцы (7%), коренные гавайцы и выходцы с других тихоокеанских островов (5%), азиаты (2%) и коренные жители Америки или Аляски (2%). На вопрос о расовой принадлежности 7% участников ответили «не знаю/другое», а 16% вообще не ответили. Возрастное распределение было смещено в сторону молодых и людей среднего возраста: 41% участников были в возрасте 24-44 лет, 23% – в возрасте 45-54 лет, 16% – в возрасте 55-69 лет и 2% – в возрасте старше 70 лет. 18% участников не ответили на этот вопрос.

На вопрос о том, где живут участники опроса в округе Кларк, большинство ответили, что живут в Ванкувере (52%). За Ванкувером следовали Уошугал (8%), Риджфилд (7%), не получившие статус города населенные пункты округа Кларк (3%) и Баттл-Граунд (2%). 13% участников заявили, что живут за пределами округа Кларк, а 15% не ответили на этот вопрос. На вопрос о том, как долго участники живут или работают в округе Кларк, большинство ответили «более 10 лет» (48%). Далее следуют ответы «6-10 лет» (11%), «2-5 лет» (10%) и «0-1 год» (10%). 5% участников выбрали вариант «не применимо», а 16% не ответили на этот вопрос.

Большинство участников указали, что они являются

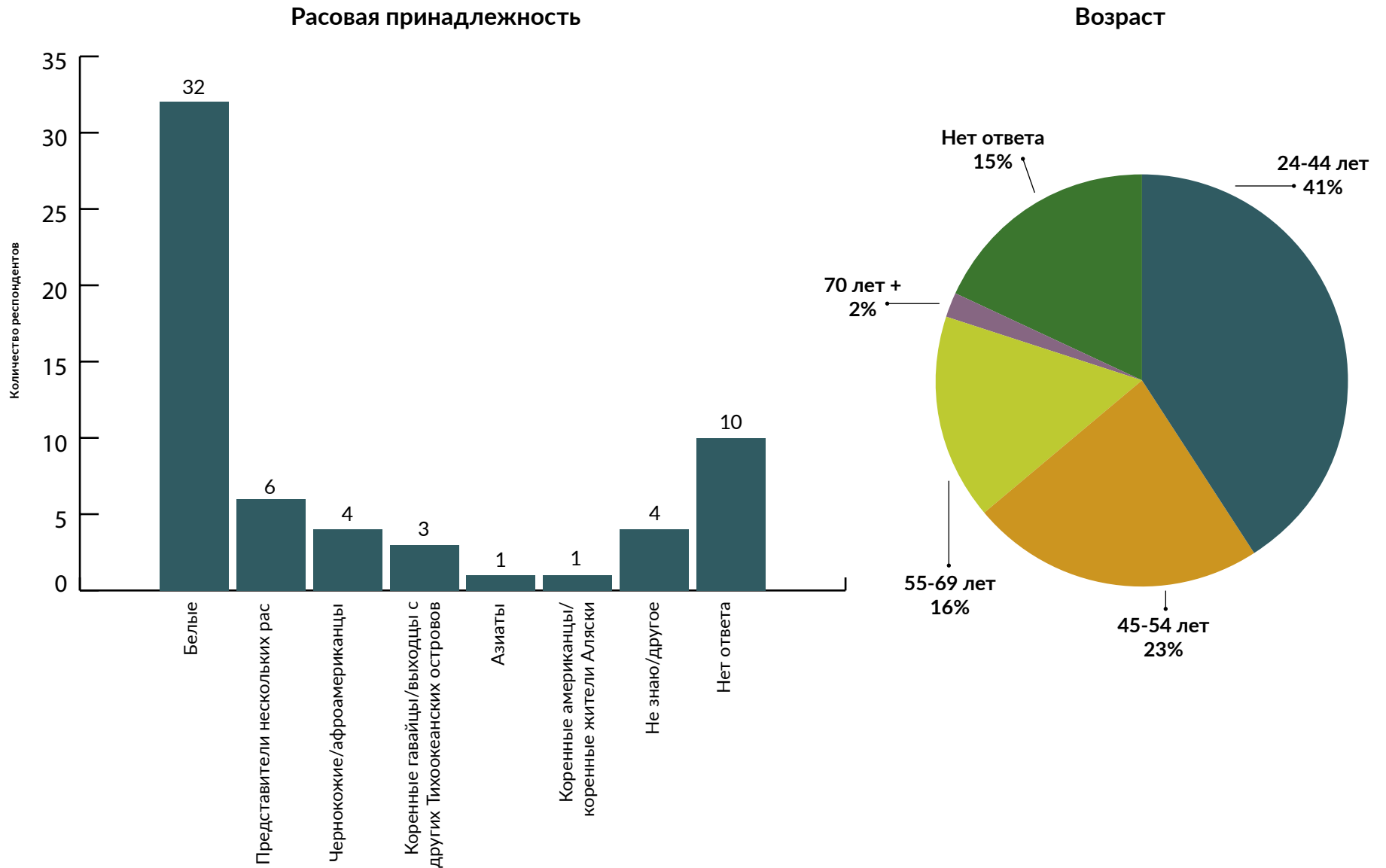
поставщиками услуг (49%). За ними следуют правозащитник/волонтер (21%), социально активный житель сообщества (20%), выборный чиновник (3%) и член семьи, испытывающей финансовые трудности (3%). 13% участников не ответили на этот вопрос. Участники могли выбрать несколько вариантов ответа, поэтому эти цифры дублируются.

## СРАВНЕНИЕ

Демографические показатели общественных форумов схожи с данными респондентов опроса: среди участников много белых и людей молодого и среднего возраста. Однако участников из сельских районов округа Кларк было меньше, вероятно, из-за расстояния и проблем с транспортом. Кроме того, на общественных форумах собирались сведения о лишь нескольких демографических характеристиках по сравнению со статистикой опроса.

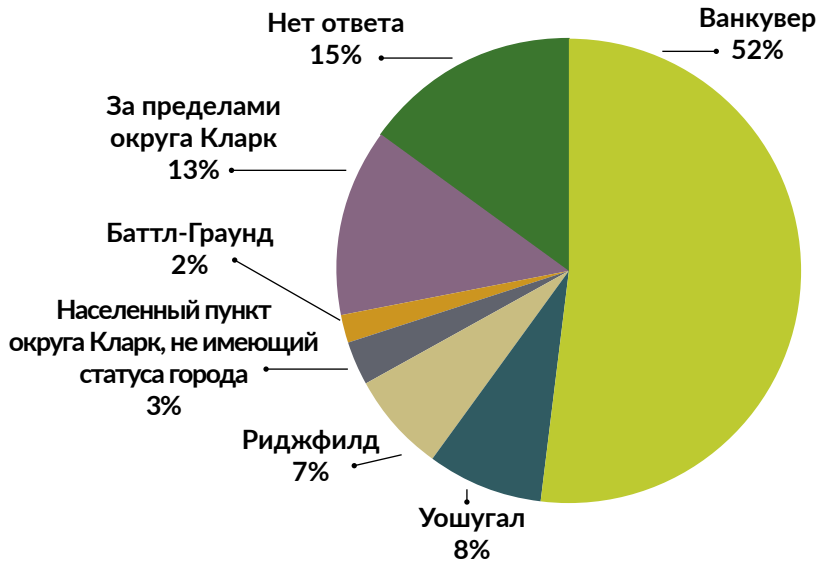


Рисунок 19. Демографические данные участников общественных форумов

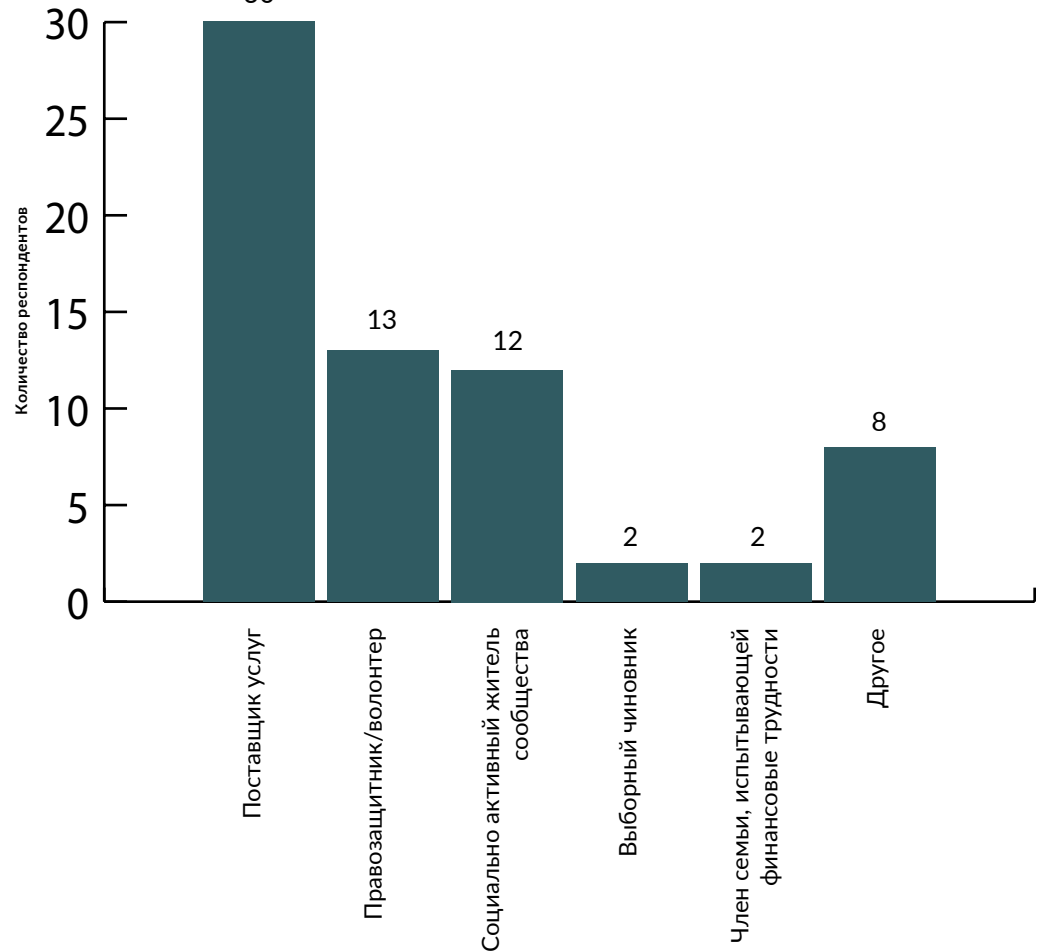




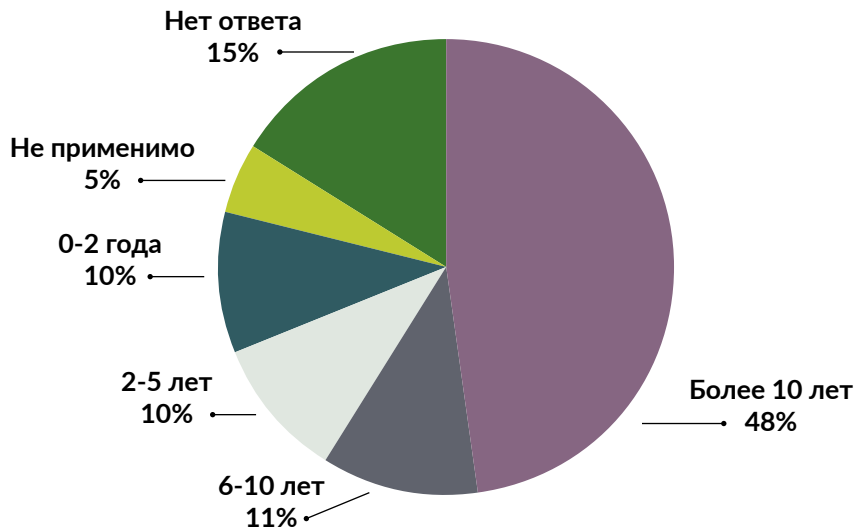
### Где Вы живете?



### Принадлежность



### Как давно Вы живете или работаете в округе Кларк?







# ОСНОВНЫЕ ВЫВОДЫ

## ОБЗОР

Понимание потребностей сообщества является основой для оказания эффективной поддержки и услуг. Эти потребности не изолированы, а взаимосвязаны, отражая сложную сеть факторов, влияющих на общее благополучие людей. Удовлетворив эти основные потребности, можно заложить основу для повышения устойчивости и развития сообщества в целом. Попытки привлечь членов сообщества к участию в интервью в основном не увенчались успехом, и данные, полученные от этой группы, оказались статистически незначительными. В результате основные выводы основаны главным образом на данных опроса и общественных форумов.

## УЧАСТИЕ

**Опросы:** в общей сложности 893 человека приняли участие в опросе сообщества, который был распространен в Интернете, через партнерские организации и посредством прямой почтовой рассылки на нескольких языках, включая английский, испанский, русский и чуукский. Цель опроса заключалась в том, чтобы собрать широкий спектр данных о потребностях и проблемах, с которыми сталкиваются малообеспеченные семьи и отдельные граждане округа Кларк.

**Общественные форумы:** для дополнения данных опроса качественными сведениями были проведены четыре форума. Один форум был проведен виртуально, а три – очно в Риджфилде, Камасе и Ванкувере. В общей сложности в этих форумах принял участие 61 человек; участники форума высказали свое мнение о результатах опроса, обсудили неудовлетворенные потребности и предложения по улучшению жизни сообщества.

## ОБЩИЕ ПОТРЕБНОСТИ

Результаты опроса и общественные форумы выявили несколько приоритетных потребностей сообщества. Респондентам опроса был предложен список различных потребностей, и их попросили оценить уровень соответствующих потребностей своей семьи за последний год как высокий, средний, низкий или отметить отсутствие таких потребностей. На рисунке 20 показано, что продовольственная помощь оказалась критической потребностью: 87% респондентов назвали ее таковой. За ней следуют стоматологические услуги (81%) и помощь с жильем (80%). Среди других значимых потребностей - развитие активов (78%), помощь в оплате коммунальных услуг (73%) и услуги в сфере физического здоровья (65%). Данные опроса указывают на устойчивую тенденцию последних лет: продовольственная и жилищная помощь неизменно занимают первое место среди потребностей сообщества (Таблица 5).

Большинство участников форумов (74%) не были удивлены этими данными, хотя некоторые участники выразили удивление тем, что стоматологические услуги оказались столь актуальной потребностью. Другие участники отметили, что, по их мнению, уход за детьми, предоставление услуг с учетом культурных особенностей и языковая поддержка должны были быть выше в списке общих потребностей. Участники форумов также подтвердили необходимость доступного жилья и продовольственной помощи и назвали расходы на жилье и стоимость жизни основными препятствиями на пути к финансовой стабильности.

Рисунок 20. Общие потребности



Цифры основаны на количестве респондентов, оценивших каждую из двадцати областей потребностей, в диапазоне от n=615 до n=695.

**Таблица 5. Основные потребности по сравнению с предыдущими годами**

	<sup>1</sup> 2023	<sup>2</sup> 2020	<sup>3</sup> 2017
Продовольственная помощь	1	2	1
Стоматологические услуги (новая категория, добавленная в перечень услуг в 2023 году)	2	N/A	N/A
Помощь с жильем	3	1	2
Наращивание активов	4	3	6
Помощь в получении и оплате коммунальных услуг	6	4	11 <sup>4</sup>
Услуги в сфере здравоохранения	7	9	8
Поддержка в сфере психического здоровья	8	6	5
Услуги в сфере здравоохранения	9	5	4
Помощь, касающаяся транспорта	10	8	7

<sup>1</sup> Рейтинг 2023 года основан на том, сколько респондентов определили потребность как «среднюю» или «высокую».

<sup>2</sup> Рейтинг 2020 года основан на том, сколько респондентов определили потребность как «главную» с ограничением по количеству выбираемых потребностей.

<sup>3</sup> Рейтинг 2017 года основан на том, сколько респондентов определили потребность как «главную».

<sup>4</sup> Опрос 2017 года включал услуги по лечению алкоголизма и наркомании и услуги в сфере психического здоровья в одну категорию.

Нам было интересно больше узнать об общих потребностях определенных групп населения в зоне обслуживания. Поэтому мы выделили основные демографические сегменты, представляющие интерес, и проследили, как ответы этих демографических групп сопоставляются с ответами других участников опроса. В Таблице 6 (стр. 38) в левой колонке показана каждая из сфер обслуживания, а в верхней строке – каждый из таких демографических сегментов. Наличие стрелки указывает на то, что ответы респондентов, относящихся к соответствующему сегменту, отличаются от ответов всех остальных респондентов, а сама стрелка показывает направленность. Основные наблюдения включают в себя следующее:

- Респонденты старшего возраста (в возрасте 55+) в целом реже указывали на наличие потребностей в большинстве областей, за исключением услуг для людей старшего возраста.
- Не говорящие по-английски люди чаще, чем англоговорящие, указывали на более высокую потребность в большинстве услуг. Заметным исключением стала поддержка в сфере психического здоровья, которую неанглоязычные респонденты реже считали потребностью.

- Услуги по борьбе с бытовым насилием были признаны потребностью преимущественно респондентами с самым низким доходом, с самым низким уровнем образования, получающими Medicare/Medicaid, и теми, кто идентифицирует себя как небелый или испаноязычный/латиноамериканец.

🔗<sup>5</sup> Эти данные согласуются с результатами недавних исследований, свидетельствующих о постоянных проблемах с доступом к предметам и услугам первой необходимости. Доступ к услугам, удовлетворяющим эти базовые потребности, тесно связан с общим благосостоянием и состоянием здоровья: люди, не имеющие достаточного питания, стоматологической помощи и стабильного жилья, подвержены большему риску ухудшения физического и психического здоровья, а также риску экономической нестабильности. По данным Feeding America, ведущей организации по борьбе с голодом, отсутствие продовольственной безопасности затрагивает миллионы американцев, включая тех, чей доход превышает черту бедности. Отсутствие постоянного доступа к полноценному питанию может привести к проблемам со здоровьем и усугубить трудности жизни в бедности.

Доступ к полноценному питанию тесно связан с общим благосостоянием и состоянием здоровья. Люди, лишенные достаточного питания, подвержены большему риску ухудшения физического и психического здоровья, а также риску экономической нестабильности. Решение проблемы отсутствия продовольственной безопасности необходимо для обеспечения справедливости в отношении здоровья и обеспечения всех жителей ресурсами, необходимыми для процветания. Помимо продовольственной помощи, важнейшими потребностями сообщества остаются доступ к стоматологическим услугам и стабильному жилью. Стоматологическая помощь необходима для поддержания здоровья в целом, однако многие жители сталкиваются с препятствиями в доступе к недорогим стоматологическим услугам. Стабильное жилье тесно связано с улучшением здоровья и экономической стабильностью, что подчеркивает необходимость политики, поддерживающей доступное жилье и программы помощи в оплате аренды.

Таблица 6. Общие потребности

	Потребность <sup>5</sup>	Бездомные	Совместительство	Доход < 200% FPL	Доход < 125% FPL	Ветеран	55+	Не говорящие по-английски	Образование: неполное среднее	Небелые или латиноамериканцы	Medicare/Medicaid	Трудоустроенные
Продовольственная помощь	73%			▲		▼	▼	▲			▲	
Стоматологические услуги	68%											
Помощь с жильем	66%	▲		▲	▲		▼				▲	
Наращивание активов	55%					▼	▼			▲		▲
Помощь в получении и оплате коммунальных услуг	54%			▲	▲	▼	▼	▲	▲	▲	▲	▲
Поддержка в сфере психического здоровья	49%	▲	▲				▼	▼				
Услуги в сфере здравоохранения	48%	▲										
Помощь, касающаяся транспорта	47%	▲		▲	▲						▲	▼
Услуги в сфере трудоустройства	46%	▲	▲	▲	▲	▼	▼	▲		▲		
Помощь в получении образования	43%						▼	▲		▲		▲
Молодежные мероприятия	36%						▼	▲		▲		▲
Юридическая помощь	32%				▲		▼	▲		▲	▲	
Услуги для людей с особыми физическими потребностями	31%	▲			▲						▲	▼
Услуги для людей старшего возраста	26%						▲				▲	▼
Услуги, связанные с умственной отсталостью/отсталостью в развитии	25%	▲	▲	▲	▲						▲	
Услуги по уходу за детьми	23%			▲		▼	▼	▲		▲		▲
Предоставление услуг с учетом культурных особенностей	19%						▼	▲		▲		
Услуги по борьбе с домашним / сексуальным насилием	18%			▲	▲		▼		▲	▲	▲	
Услуги по лечению наркомании и алкоголизма	16%	▲			▲		▼			▲	▲	
Услуги для ЛГБТКИА+	12%						▼			▲		

<sup>5</sup> Определили область как среднюю или высокую потребность за последний год

## РЕКОМЕНДАЦИИ

- 1 Расширить доступ к программам продовольственной помощи и инициативам, способствующим продовольственной стабильности и безопасности, включая общественные сады и продовольственные банки.
- 2 Расширить доступ к недорогим стоматологическим услугам и финансовой помощи для обеспечения доступа к качественному стоматологическому обслуживанию.
- 3 Продвигать политику, поддерживающую доступные варианты жилья и программы помощи в оплате аренды, для обеспечения стабильного жилья для всех жителей.
- 4 Повысить доступность услуг поддержки, таких как медицинские услуги и услуги в сфере поведенческого здоровья, юридическое представительство, программы раннего ухода и образования, для удовлетворения потребностей сообщества.
- 5 Предоставлять услуги поддержки и финансовую помощь на оплату транспорта, включая субсидии на оплату проезда в общественном транспорте и помощь в оплате расходов на транспортные средства, для повышения мобильности людей с низким уровнем дохода.

---

**ЗНАЕТЕ ЛИ ВЫ, ЧТО...** В округе Кларк 8,6% людей живут в бедности. Цветные люди подвержены непропорциональному влиянию неблагоприятных факторов: 16,9% людей, идентифицирующих себя как чернокожие или афроамериканцы, и 29,2% людей, идентифицирующих себя как коренные гавайцы или выходцы с Тихоокеанских островов, живут в бедности.

---

## ВЛИЯНИЕ COVID-19

Пандемия COVID-19 оказала значительное влияние на потребности сообщества: более половины респондентов (58%) отметили, что их потребности возросли. Пандемия непропорционально сильно затронула некоторые демографические сегменты, в том числе тех людей, чей доход ниже 200% от федерального уровня бедности (74% сообщили о росте потребностей), небелых или латиноамериканцев (74%), работающих людей (72%), домохозяйства с детьми (70%) и домохозяйства с инвалидами (69%).

тех, чьи потребности возросли, 68% назвали продовольственную помощь сферой возросших потребностей. За ней следуют жилье (58%) и поддержка в сфере психического здоровья (45%).

Большинство участников форумов (56%) не были удивлены полученными данными о влиянии пандемии COVID-19, в частности, о проблемах со стоимостью жизни. Участники дополнили данные опроса, подчеркнув негативное влияние пандемии на малый бизнес и выразив обеспокоенность по поводу сокращения государственной финансовой поддержки после пандемии.

*«COVID-19 усугубил существующие потребности и проблемы».*

*«[Меня] не удивляет обеспокоенность стоимостью жизни и то, как соответствующие проблемы были усугублены COVID-19».*

↪ Пандемия COVID-19 изменила ландшафт бедности в Соединенных Штатах, представив сложную и меняющуюся картину экономических трудностей. Последние данные Бюро переписи населения США демонстрируют историю устойчивости, проблем и неравенства, которая подчеркивает ↪ необходимость целенаправленных мер и поддержки. Несмотря на то, что общее число людей, живущих в бедности в 2022 году, остается относительно стабильным по сравнению с предыдущими годами, более глубокое изучение





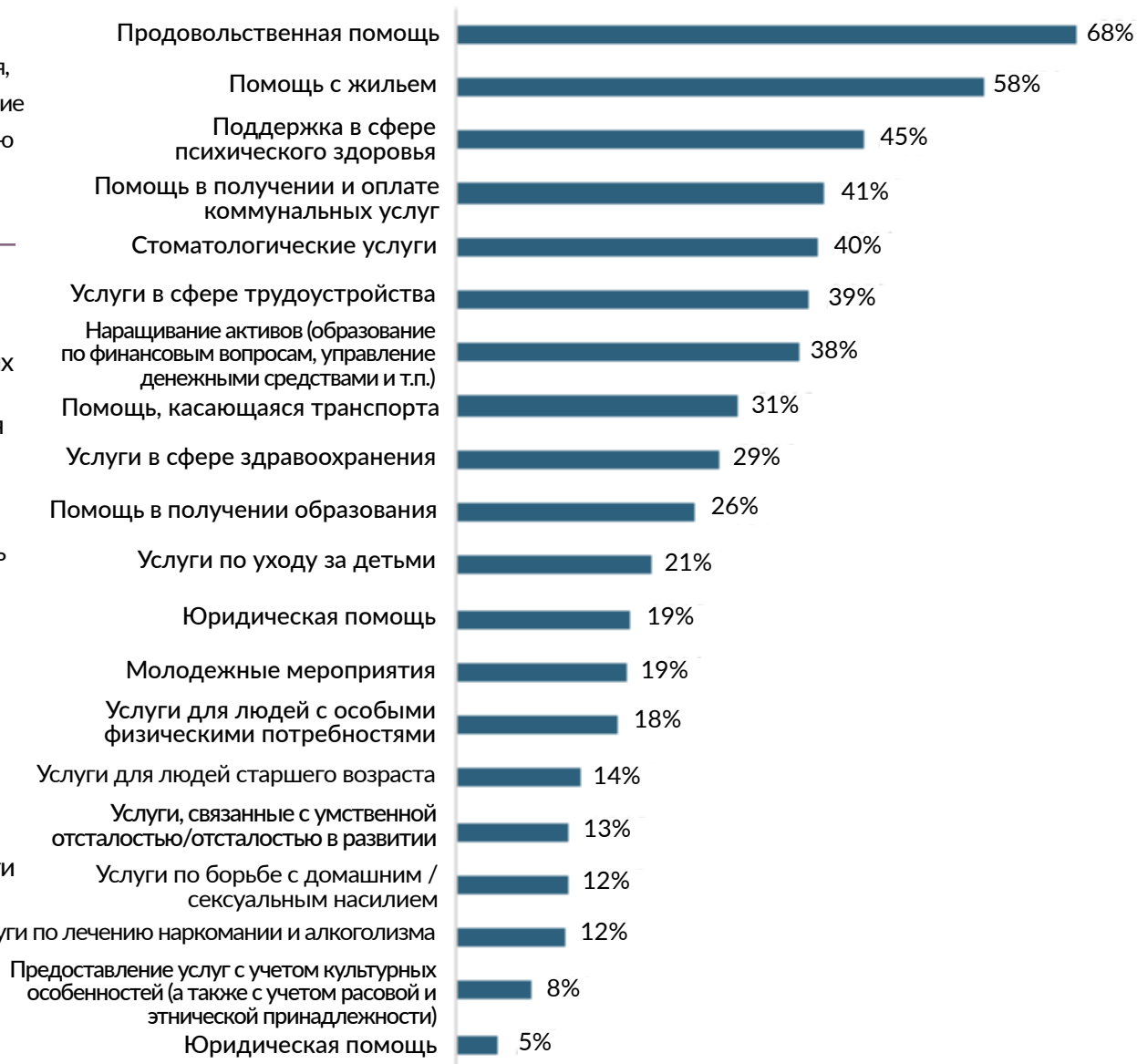
## ЗНАЕТЕ ЛИ ВЫ, ЧТО... Возраст

является самым сильным фактором риска тяжелых исходов COVID-19, причем этот риск увеличивается с возрастом. Другие заболевания, повышающие риск, включают в себя хронические заболевания почек, хроническую обструктивную болезнь легких (ХОБЛ), болезни сердца, диагностированный диабет и ожирение.

данных выявляет значительные изменения. Одно из исследований показало тревожную тенденцию: количество детей, проживающих у бедности в Америке, удвоилось в период с 2021 по 2022 год в основном из-за истечения срока действия расширенного налогового кредита на детей. Это подчеркивает уязвимость семей, особенно семей с детьми, и влияние политических решений на уровень бедности. Заметной тенденцией является превращение пригородов в новые центры роста бедности. Более 60% увеличения количества людей, живущих в бедности, на 1,5 миллиона человек в период с 2019 г. по 2022 г. приходится на пригородные районы. Это опровергает традиционное представление о пригородах как об обеспеченных анклавах и подчеркивает необходимость решения проблемы бедности за пределами городских центров.

Пандемия COVID-19 также оказала глубокое влияние на бедность в округе Кларк, изменив экономические реалии и выявив неравенство в местном сообществе. ➔<sup>8</sup> Как указано в Плане восстановления округа Кларк на 2021 г., последствия пандемии были далеко

### Рисунок 21. Сферы потребностей, на которые повлияла пандемия COVID-19



n=461 респондент, отметивший, что пандемия COVID-19 увеличила его потребности

идущими и затронули различные аспекты жизни и средств к существованию. В плане подчеркивается, что пандемия усугубила существующее неравенство, особенно для уязвимых групп населения, таких как люди с низким уровнем дохода, цветные сообщества и люди с ограниченным доступом к ресурсам. В плане отмечается, что до пандемии уровень бедности в округе Кларк был выше, чем в среднем по штату, что указывает на острую необходимость в целевых мероприятиях и системах поддержки.

Данные Плана восстановления показывают, что пандемия привела к значительной потере работы и создала экономические трудности для многих жителей. Уровень безработицы резко вырос, достигнув показателей, не наблюдавшихся со времен Великой рецессии. Потеря доходов напрямую способствовала росту уровня бедности, и многие семьи с трудом сводят концы с концами. Кроме того, в плане подчеркивается негативное влияние пандемии на стабильность обеспечения жильем. Для борьбы с резким ростом нестабильности обеспеченности жильем в период с августа 2020 года по июнь 2023 года был обеспечен значительный приток средств из федерального бюджета на оказание помощи в оплате аренды жилья, связанный с COVID-19. Это финансирование помогло 8 116 домохозяйствам округа Кларк (без дублирования) сохранить свое жилье за счет направления 75,5 миллионов долларов на помощь в оплате аренды и коммунальных услуг за 77 748 месяцев. Кроме того, был введен мораторий на выселение, что принесло временное облегчение многим семьям. Однако истечение срока действия специального финансирования и мораториев, связанных с COVID-19, привело к

---

**ЗНАЕТЕ ЛИ ВЫ, ЧТО...** Показатели госпитализации коренных гавайцев и выходцев с Тихоокеанских островов среди больных COVID-19 примерно в пять раз выше, чем показатели госпитализации белого населения. Показатели госпитализации больных COVID-19 среди чернокожего населения, американских индейцев и коренных жителей Аляски, а также испаноязычного населения примерно в два раза выше по сравнению с белым населением.

---

возникновению огромного кризиса для тех, кто все еще нуждается в помощи с оплатой жилья.

В Плана восстановления подчеркивается необходимость принятия устойчивых решений для обеспечения стабильности жилья и предотвращения роста числа бездомных. Что касается воздействия на здоровье, то в плане отмечается непропорциональное влияние пандемии на цветные сообщества и людей с низким уровнем дохода. Среди этих групп населения наблюдались более высокие показатели инфицирования и смертности от COVID-19, что свидетельствует о системном неравенстве в доступе к медицинскому обслуживанию и ресурсам. В процессе восстановления округа Кларк решающее значение будет иметь устранение коренных причин бедности и неравенства. В Плана восстановления подчеркивается необходимость целевых инвестиций в доступное жилье, развитие рабочей силы и доступ к здравоохранению для поддержки уязвимых групп населения и обеспечения более справедливого восстановления для всех жителей.



## РЕКОМЕНДАЦИИ

- 1 Расширить программы продовольственной помощи для решения усугубившейся проблемы отсутствия продовольственной безопасности.
- 2 Расширить доступ к услугам в области психического здоровья для преодоления стресса и травм, связанных с COVID.
- 3 Оказывать поддержку малому бизнесу, пострадавшему от пандемии, путем предоставления грантов и технической помощи.

## ОБРАЗОВАНИЕ

Почти половина респондентов, испытывающих потребность в образовании, выразили желание получить финансовую помощь для обучения в колледже (45%). Другие потребности включали в себя помощь в получении образования (43%) и молодежные мероприятия (36%). Барьеры на пути к получению образовательных услуг включали в себя незнание, куда обратиться за услугами (61%), трудности с доступом к услугам (33%) и проблемы с соответствием критериям, дающим право на получение услуг (22%).

Большинство участников форумов (95%) не были удивлены данными опроса о потребностях в образовании и барьерах. Участники подчеркнули основные барьеры в сфере образования, заявив, что в округе Кларк существуют проблемы с поиском и доступом к возможностям профессионального, технического обучения и обучения, основанного на достижениях. Участники форумов также заявили, что барьеры, связанные с транспортом, и проблемы с уходом за детьми не позволяют многим жителям с низким уровнем дохода получить доступ к образовательным услугам. Некоторые участники подчеркнули особые препятствия, с которыми сталкиваются цветные сообщества и иммигранты при получении образования из-за языковых барьеров, недостаточной культурной компетентности и исторических травм, связанных с образовательными системами.

*«Нам нужен доступ к высшему образованию и программам профессиональной подготовки, чтобы люди могли получить более высокооплачиваемую работу».*

*«Отсутствие образования (не только формального) - причина бедности».*

*«Стоимость обучения растет, а для получения зарплаты, на которую можно прожить, требуется степень или технические навыки».*

---

**ЗНАЕТЕ ЛИ ВЫ, ЧТО...** С 1980 года средняя стоимость обучения в колледже выросла на 169%, в то время как заработная плата молодых работников увеличилась всего на 19%.

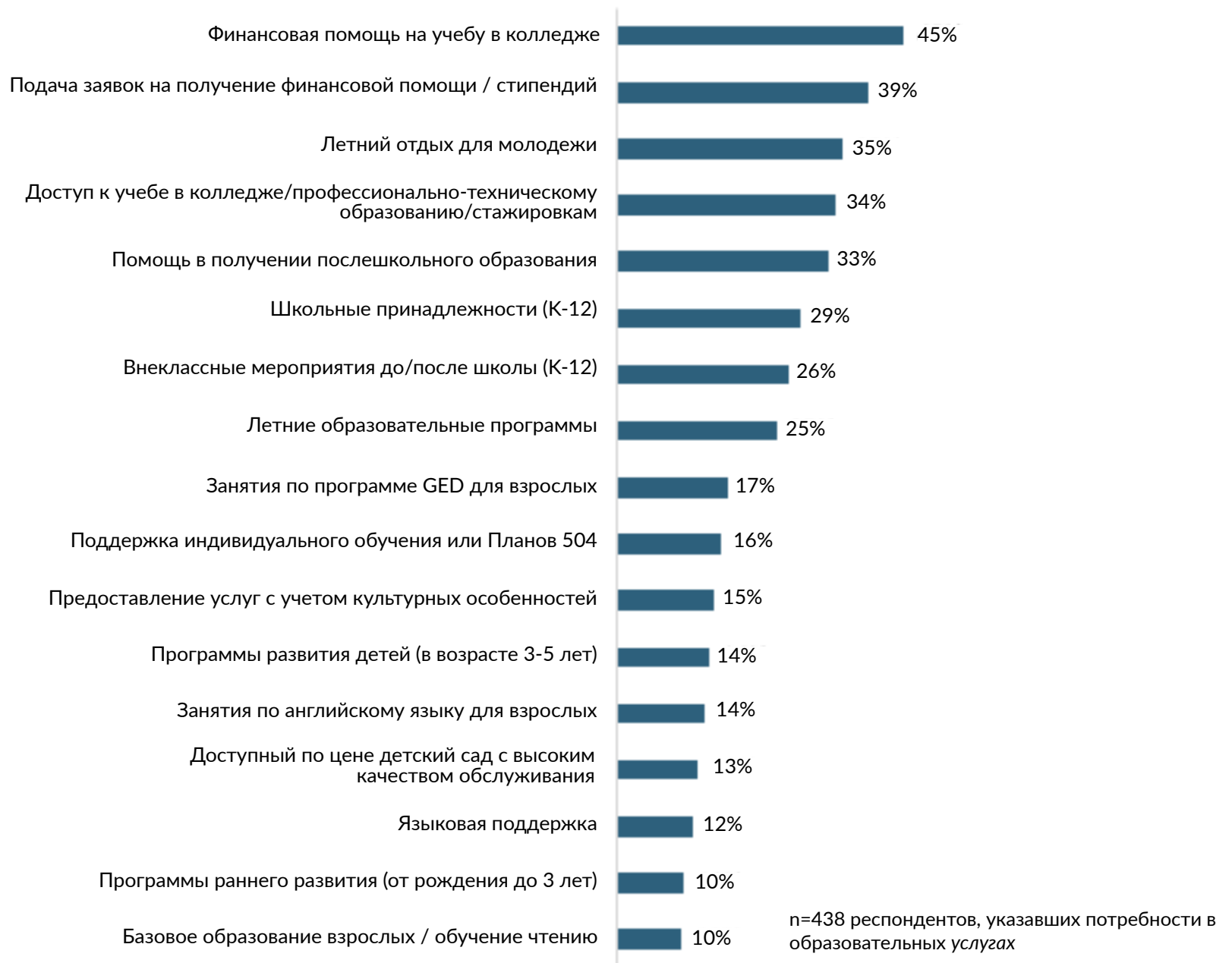
---

Образование часто называют великим уравнителем, ключевым путем к достижению американской мечты. ↪<sup>5</sup> Однако реальность в округе Кларк, как и во многих других частях Соединенных Штатов, такова, что неравенство в образовании способствует постоянному снижению экономической мобильности. Дети из семей с низким уровнем дохода могут сталкиваться с препятствиями в получении качественного образования, что может ограничить их возможности получения высшего образования и стабильной, хорошо оплачиваемой работы в будущем. ↪<sup>9</sup> Зарботная плата тесно связана с уровнем образования: люди со степенью бакалавра или выше зарабатывают в среднем на 63% больше, чем те, кто не окончил среднюю школу. Взаимосвязь между образованием, расой, полом и уровнем образования является предметом многочисленных исследований, и в округе Кларк наблюдается явное неравенство уровня заработной платы в зависимости от расы, пола, возраста и уровня образования.

Вероятность жизни в бедности по-прежнему зависит от сложной взаимосвязи между участием в рабочей силе,



**Рисунок 22. Потребности в услугах в сфере образования**



**Рисунок 23. Что препятствует удовлетворению потребностей в сфере образования?**



*n=409 respondents citing educational service barriers*

образованием, профессией и структурой семьи. Доступ к образованию остается серьезной проблемой в округе Кларк, и респонденты опроса выражают потребность в финансовой помощи для посещения колледжей и программ обучения. Препятствия на пути к получению этих услуг включают в себя неосведомленность и трудности с выполнением квалификационных требований, что указывает на необходимость улучшения механизмов информационно-разъяснительной работы и поддержки. Возможности получения образования имеют решающее значение для экономической стабильности и благополучия в целом: люди с более высоким уровнем образования чаще имеют лучшие показатели здоровья и более высокий доход, что снижает их риск оказаться в бедности.

### РЕКОМЕНДАЦИИ

- 1 Повысить осведомленность об имеющихся программах обучения и подготовки, предоставив сообществу четкую и доступную информацию.
- 2 Проводить политику поддержки доступного высшего образования, включая увеличение финансирования стипендий и грантов.
- 3 Расширить доступ к программам профессионального обучения, обеспечивающим практические навыки для востребованных отраслей.
- 4 Улучшить доступ к образовательным услугам, устранив такие барьеры, как транспорт, уход за детьми и квалификационные требования.

**ЗНАЕТЕ ЛИ ВЫ, ЧТО...** Среди взрослых, живущих на федеральном уровне бедности или ниже него в округе Кларк, 15% не закончили среднюю школу, 35% имеют среднее образование, 33% – высшее образование или степень младшего специалиста, а 17% – степень бакалавра или более высокую степень.

---

**ЗНАЕТЕ ЛИ ВЫ, ЧТО...** В округе Кларк самая высокая медианная заработная плата у разработчиков программного обеспечения (\$76,22 в час), а самая низкая медианная заработная плата (\$17,33) в заведениях быстрого питания, разница составляет \$59 в час.

---

## ЗАНЯТОСТЬ

Поиск работы был основной проблемой респондентов, нуждающихся в услугах по трудоустройству (45%). Среди других потребностей – профессиональная подготовка (39%) и получение лучшей работы (39%). Барьеры на пути к получению услуг по содействию трудоустройству включали в себя незнание, куда обратиться для получения услуг (53%), трудности с доступом к услугам (38%) и проблемы с соответствием критериям получения услуг (26%).

Большинство участников форумов (55%) не были удивлены данными опроса о потребностях в содействии трудоустройству и барьерах. Участники дополнили данные опроса, обсудив проблемы стагнации заработной платы и трудности с поиском работы, на которой зарплата не ниже прожиточного минимума. Они подчеркнули необходимость расширения программ развития рабочей силы, услуг по развитию малого бизнеса, услуг по трудоустройству и образовательных программ, нацеленных на приобретение навыков. Участники форумов также объяснили, что нехватка услуг по уходу за детьми и транспортных услуг усугубляет барьеры на пути к трудоустройству.

*«Не хватает возможностей для трудоустройства».*

*«Если вы работаете, то вам нужен уход за детьми; если вам нужен уход за детьми, то вам нужна хорошо оплачиваемая работа».*

Уровень безработицы в округе Кларк колебался на протяжении многих лет. ↻<sup>9</sup> До пандемии уровень безработицы в округе Кларк составлял 4,7%, что было выше, чем в столичном регионе (4,0%),



штате (4,3%) и стране (3,7%). В 2020 году пандемия COVID-19 увеличила уровень безработицы в округе до 14,6% из-за потери 19 000 рабочих мест. Однако округ восстановился быстрее, чем сопоставимые регионы, и в июне 2022 года уровень безработицы в округе составил 4,5%, что на 10 600 рабочих мест (6,2%) больше, чем до COVID-19. ↻<sup>10</sup> Коэффициент участия гражданского населения в рабочей силе составляет около 60% ↻<sup>11</sup> Коэффициент участия гражданского населения в рабочей силе составляет около 60% (Link 11), а медианный доход семьи из 4 человек по состоянию на май 2023 года составлял 114 400 долларов США.

Неравенство доходов вызывает все большую озабоченность в округе Кларк. Разрыв между высокооплачиваемыми работниками, часто занятыми в таких отраслях, как технологии

и здравоохранение, и низкооплачиваемыми работниками в сфере обслуживания, увеличился.<sup>12</sup> В округе Кларк самая высокая медианная заработная плата у разработчиков программного обеспечения (\$76,22 в час), а самая низкая медианная заработная плата (\$17,33) в заведениях быстрого питания, разница составляет \$59 в час. Кроме того, существует значительное неравенство в доходах в зависимости от расы и пола работников. <sup>9</sup> Примечательно, что зарплата чернокожих, коренных жителей, выходцев с Тихоокеанских островов и латиноамериканцев в среднем составляет около 80% или меньше, чем средняя зарплата их белых коллег. Кроме того, зарплата женщин составляет около 83% от среднего уровня, в то время как зарплата мужчин – около 119% от среднего уровня.

## РЕКОМЕНДАЦИИ

- 1 Создать больше программ по развитию рабочей силы и поддерживать инициативы по повышению квалификации.
- 2 Расширить программы профессиональной подготовки, чтобы удовлетворить конкретные потребности общества, включая развитие навыков и помощь в трудоустройстве.
- 3 Разрабатывать программы трудоустройства, направленные на удовлетворение потребностей социально незащищенных слоев населения, в том числе цветного населения и женщин.

---

**ЗНАЕТЕ ЛИ ВЫ, ЧТО...** Многие бездомные имеют работу, иногда работают на двух или даже трех работах. По оценкам Национальной коалиции помощи бездомным, от 40 до 60% людей, оказавшихся бездомными в масштабах страны, работают.

---



**Рисунок 24. Потребности в услугах по содействию трудоустройству**



n=390 респондентов, указавших наличие потребностей в услугах в сфере трудоустройства

**Рисунок 25. Что препятствует удовлетворению потребностей в сфере трудоустройства?**



n=348 респондентов, указавших наличие препятствий в сфере трудоустройства



## ЖИЛЬЕ

Доступное жилье и помощь в оплате аренды были названы главными потребностями респондентов, нуждающихся в жилье (63% и 56% соответственно). Другие потребности включали в себя помощь в оплате переезда (41%) и помощь в оплате коммунальных услуг (41%). Барьеры на пути к получению жилищных услуг включают незнание того, куда обратиться за помощью (59%), несоответствие критериям, дающим право на получение услуг (31%), и доступ к услугам (29%).

Участники форумов подчеркнули необходимость увеличения количества доступных вариантов жилья и поддержки людей, оказавшихся без жилья. Большинство из них (81%) не были удивлены данными опроса и подтвердили, что нынешняя стоимость жилья в округе Кларк непосильна для большей части населения. Многие участники заявили, что жилищный вопрос должен быть основной сферой деятельности, и предложили ввести ограничения на повышение арендной платы, построить больше доступного жилья и увеличить помощь на оплату жилья согласно разделу 8.

*«Если бы я подал заявку сегодня, я не смог бы снять квартиру, в которой живу сейчас, даже работая на полную ставку».*

*«Рынок жилья разбалансирован – арендовать дорого, а купить невозможно».*

📌<sup>13</sup> Стабильное жилье тесно связано с улучшением состояния здоровья и экономической стабильностью, а люди, имеющие стабильное жилье, реже испытывают стресс и проблемы с психическим здоровьем. Нестабильность ситуации с жильем включает в себя различные проблемы, в том числе трудности с оплатой аренды, перенаселенность, частые переезды и трату значительной части дохода на жилье. Эти проблемы могут негативно влиять на физическое и психическое здоровье, особенно среди более уязвимых групп населения. Например, нестабильность жилья может привести к лишению права

---

**ЗНАЕТЕ ЛИ ВЫ, ЧТО...** Штат Вашингтон занимает пятое место в стране по стоимости аренды жилья. Чтобы позволить себе обычную квартиру с двумя спальнями, человек должен зарабатывать 36,33 доллара в час, работая на полную ставку, или работать 92 часа в неделю за минимальную зарплату.

---

выкупа или выселению, что может повлечь за собой переезд в более бедный и криминогенный район. Выселение может быть особенно травматичным из-за короткого срока уведомления и влияет на возможность получения съемного жилья в будущем. Люди, отбывавшие срок наказания в тюрьме, особенно подвержены дискриминации со стороны арендодателей и после выхода из тюрьмы испытывают трудности с получением стабильного жилья. Нестабильность жилья также влияет на здоровье детей: частые переезды связаны с хроническими заболеваниями и плохим физическим здоровьем. Бездомность, наиболее тяжелая форма жилищной депривации, связана с хроническими заболеваниями и





---

**ЗНАЕТЕ ЛИ ВЫ, ЧТО...** Около 10,9% случаев выселения в штате Вашингтон приходится на округ Кларк, хотя в округе проживает всего 6,6% населения штата.

---

преждевременной смертью. Беременные женщины, столкнувшиеся с бездомностью, чаще рожают недоношенных детей и детей с низким весом. Нестабильность жилья также может мешать людям и семьям создать надежные долгосрочные связи с местным сообществом, что может повлиять на состояние здоровья.

Стоимость жизни, в частности, расходы на аренду и жилье в округе Кларк за последние несколько лет сильно выросли. ↪<sup>12</sup> В 2023 году работник с минимальной зарплатой, получающий 15,74 доллара в час, должен будет работать 77 часов в неделю, чтобы позволить себе арендовать скромный дом с 1 спальней по справедливой рыночной цене 1 577 долларов в месяц. Доступность жилья по-прежнему вызывает серьезную озабоченность, поскольку многие жители не могут позволить себе высокую стоимость аренды и владения жильем. Домохозяйства считаются обремененными расходами, если они тратят на жилье более 30% своего дохода, и сильно обремененными, если эти расходы превышают 50%.



Важно отметить, что вероятность того, что чернокожие и испаноязычные домохозяйства будут обременены расходами, почти в два раза выше, чем у белых домохозяйств.

Доступное жилье и помощь в оплате аренды продолжают оставаться главными приоритетами для респондентов опроса, что отражает более широкую тенденцию отсутствия стабильности жилья в сообществе. Участники общественных форумов подчеркнули проблемы, с которыми сталкиваются люди и семьи с низким уровнем дохода при поиске стабильного жилья, что говорит о необходимости таких политических мер, как контроль арендной платы и усиление поддержки людей, оказавшихся без жилья.

## РЕКОМЕНДАЦИИ

- 1 Расширять варианты доступного жилья и программы помощи в оплате аренды, чтобы обеспечить всем жителям доступ к стабильному жилью.
- 2 Реализовывать политику защиты жильцов от выселения и обеспечивать справедливое отношение ко всем жителям в вопросах аренды жилья.
- 3 Усилить поддержку бездомных, особенно в части предоставления временного жилья и услуг постоянного субсидируемого жилья.

---

**¿SABÍA USTED QUE...?** Согласно данным Комплексной стратегии доступности жилья (Comprehensive Housing Affordability Strategy, CHAS), разработанной Департаментом жилья и городского развития США (HUD) на основе оценок ОАС за 2016-2020 годы, 43,8% всех арендаторов жилья и 21,3% всех владельцев жилья в округе Кларк тратят более 30% своего дохода на оплату жилья.

---

**Рисунок 26. Потребности в жилищных услугах**



n=545 респондентов, указавших наличие потребностей в услугах, связанных с жильем

**Рисунок 27. Что препятствует удовлетворению потребностей в сфере жилья?**



n=481 респондент, отметивший наличие препятствий в получении услуг, касающихся жилья

## УСТОЙЧИВОЕ ФИНАНСОВОЕ ПОЛОЖЕНИЕ, УВЕЛИЧЕНИЕ ДОХОДОВ И НАРАЩИВАНИЕ АКТИВОВ

Респонденты опроса выразили потребность в услугах по обеспечению устойчивого финансового положения, увеличению доходов и наращиванию активов, включая реструктуризацию кредитов (47%), обучение финансовому планированию (44%) и помощь в покупке жилья (42%). Барьеры на пути к получению этих услуг включали в себя незнание, куда обратиться за услугами (74%), трудности с доступом к услугам (33%) и проблемы с соответствием критериям получения услуг (27%).

Участники общественных форумов (76%) в целом не были удивлены этими данными и выразили обеспокоенность по поводу стоимости жизни, стагнации заработной платы и низкой финансовой грамотности. Участники подчеркнули необходимость проведения занятий по финансовой грамотности, реализации инвестиционных программ и предоставления возможностей для наращивания активов, включая поддержку малого бизнеса.

*«Самая большая проблема – это стагнация заработной платы. Нужно работать 96 часов [в неделю], чтобы позволить себе квартиру с двумя спальнями».*

*«Невозможно составить бюджет, если у вас нет достаточных средств».*

☞<sup>14</sup> Инфляция существенно повлияла на стоимость жизни в округе Кларк, особенно на цены на рынке жилья, которые неуклонно растут. Индекс потребительских цен (ИПЦ) для региона Портленд-Ванкувер-Хиллсборо, в который входит округ Кларк, имеет тенденцию к росту, что свидетельствует о повышении цен на товары и услуги в целом. Как было описано выше, работники с минимальной заработной платой в округе Кларк больше не могут позволить себе арендную плату или основные расходы на жизнь. 8,6% населения живет ниже федерального уровня бедности, а 78%

из тех, кто живет ниже федерального уровня бедности и имеет право на работу, трудоустроены. Это говорит о серьезных текущих проблемах в сфере экономической безопасности низкооплачиваемых работников.



Респонденты опроса и участники форумов отметили обеспокоенность стоимостью жизни и стагнацией заработной платы, подчеркнув необходимость финансовой помощи во многих сферах, включая владение жильем, автомобилем и ведение бизнеса. Участники также подчеркнули необходимость проведения программ по повышению финансовой грамотности, особенно для жителей с низким уровнем дохода и тех, кто не получает достаточного обслуживания.

☞<sup>15</sup> Наличие финансовой грамотности – базовых навыков управления доходами, управления долгами, разумного расходования средств и инвестирования в будущее – необходимо для успешного существования в современном мире. Все более широкое распространение кредитных карт, ипотек и займов делает финансовую грамотность все более важной и все более труднодостижимой. Важно отметить, что финансовая грамотность тесно связана с системными факторами,

---

**ЗНАЕТЕ ЛИ ВЫ, ЧТО...** По оценкам, в 2021 году 2,1% домохозяйств штата Вашингтон не были охвачены банковскими услугами, то есть ни у кого из членов этих домохозяйств не было расчетного или сберегательного счета в банке или кредитном союзе. Это на 2,4% ниже, чем в среднем по стране, где таких домохозяйств 4,5%.

---

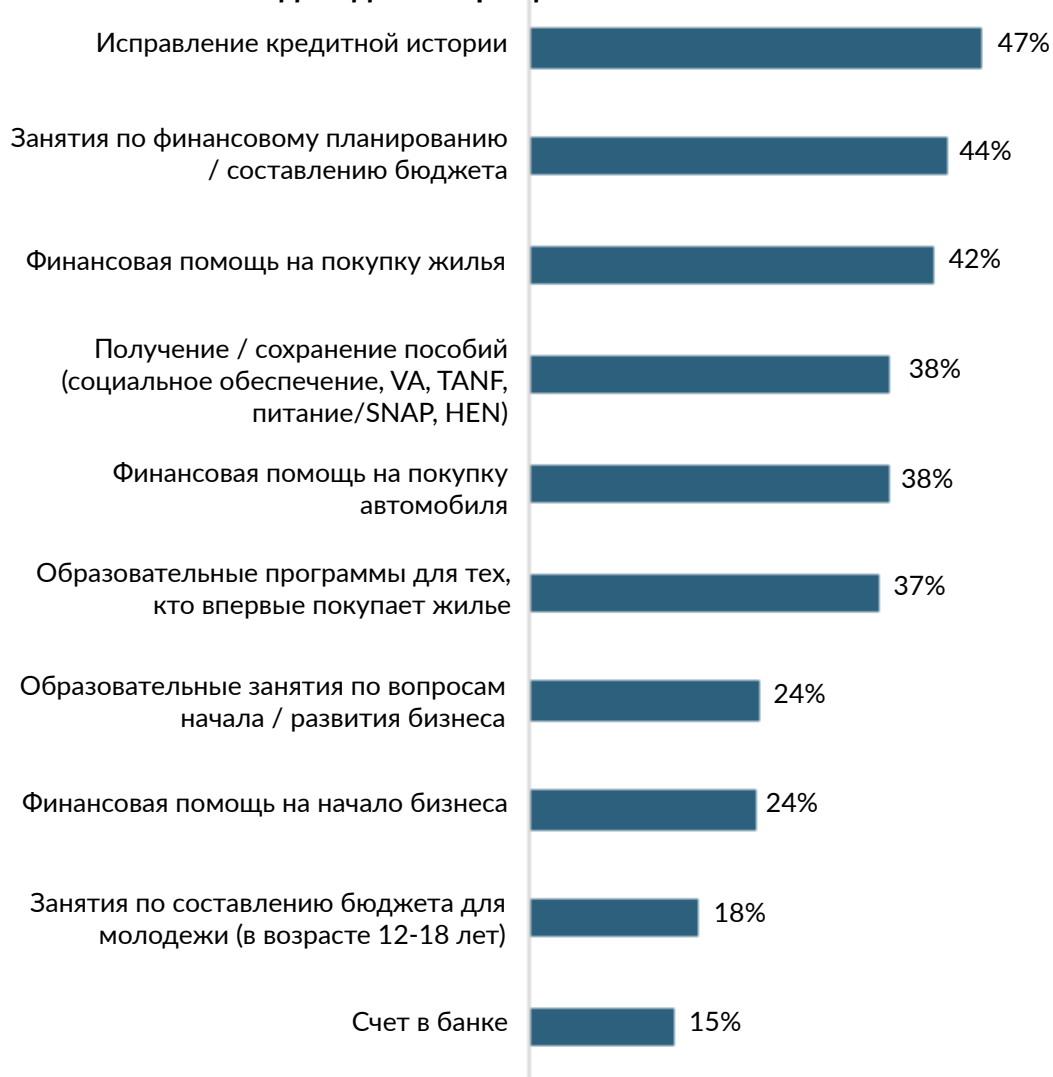
**ЗНАЕТЕ ЛИ ВЫ, ЧТО...** По данным Департамента обеспечения занятости штата Вашингтон, восстановление экономики округа Кларк после рецессии, вызванной COVID-19, было более активным, чем в штате Вашингтон, Орегоне, Портленде, городской агломерации Сиэтла и в стране в целом.

обуславливающими расовое неравенство в США, и существует значительное неравенство в уровне финансовой грамотности среди расовых и этнических групп. По данным исследования, проведенного в 2021 году Управлением по регулированию финансовой индустрии (Financial Industry Regulatory Authority), уровень финансовой грамотности среди взрослых американцев снижается, а среди чернокожего, испаноязычного населения и коренных американцев он, как правило, ниже, чем среди белых и азиатов. Это указывает на острую необходимость расширения доступа к программам финансового образования, особенно для цветного населения.

### РЕКОМЕНДАЦИИ

- 1 Внедрять программы по реструктуризации кредитов и повышению финансовой грамотности.
- 2 Обеспечить поддержку малого бизнеса, стартапов и предпринимательства.
- 3 Предлагать образовательные программы по вопросам сбережений и инвестиций.

**Рисунок 28. Потребности в услугах в сфере достижения устойчивого финансового положения, увеличения доходов и наращивания активов**



n=447 респондентов, указавших потребности в услугах по увеличению доходов и наращиванию активов

**Рисунок 29. Что препятствует удовлетворению потребностей в достижении устойчивого финансового положения, увеличении доходов и наращивании активов?**



n=402 респондента, обозначившие препятствия в получении услуг по увеличению доходов и наращиванию активов

## ФИЗИЧЕСКОЕ ЗДОРОВЬЕ

Для тех, кто нуждался в услугах по охране физического здоровья, на первом месте среди проблем оказались стоматологические услуги, включая оплату стоматологических услуг (53%) и посещение стоматолога (51%). Другие потребности включали в себя продовольственную помощь (46%), доступ к свежим и полезным продуктам питания (43%) и посещение врача (37%). Барьеры на пути к получению услуг в сфере физического здоровья включали в себя незнание, куда обратиться за услугами (63%), трудности с доступом к услугам (33%) и проблемы с соответствием критериям получения услуг (26%).

Большинство (67%) участников общественных форумов не удивились этим данным, но некоторые выразили удивление по поводу высокой потребности в доступе к стоматологическим услугам, что указывает на пробел в охвате населения медицинским обслуживанием, который необходимо устранить. Участники общественных форумов назвали доступ к недорогим полезным продуктам питания и доступ к недорогим медицинским услугам, включая медицинские услуги без рецептов для тех, кто не имеет частной страховки, критическими потребностями. Они также обсудили проблемы, связанные с ориентацией в системе здравоохранения, особенно для тех, кто не имеет доступа к медицинским услугам, соответствующим их языковым или культурным особенностям.

*«Услуги здравоохранения дорогие, и в них трудно ориентироваться. [Нам необходимо] обчлне тому, какие расходы с ними связаны, и что они означают».*

*«Продовольственные пустыни - растущая проблема в округе Кларк... Есть разница между доступом к продуктам питания и доступом к полезным продуктам питания».*

Плохое состояние здоровья чаще встречается среди тех, кто живет в бедности. Ограниченный доступ к

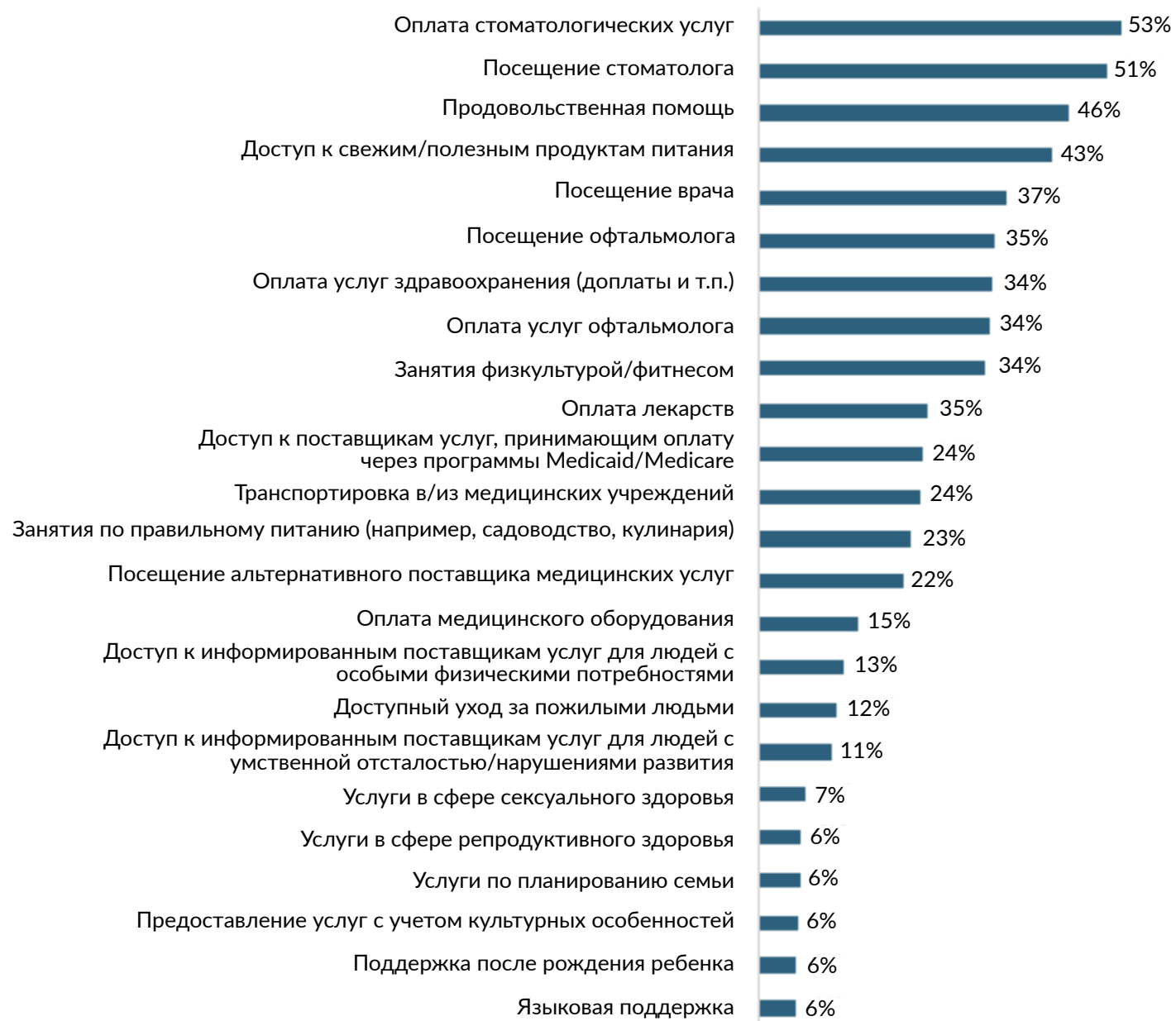
медицинскому обслуживанию и здоровой пище может способствовать возникновению целого ряда проблем со здоровьем, включая ожирение, диабет и сердечно-сосудистые заболевания. [↪<sup>16</sup>](#) Страхование за счет работодателя играет важную роль в обеспечении медицинского страхования миллионов американцев. Однако стоимость страховых взносов растет, опережая рост заработной платы и инфляцию. В 2023 году средний годовой страховой взнос на одного человека составил 8 435 долларов, а на семью – 23 968 долларов. С начала пандемии число участников программы Medicaid сократилось во всех штатах, и почти 10 миллионов человек потеряли страховку. На эти изменения повлияли политика штатов и процессы продления программы, причем в некоторых штатах сокращение количества участников этой программы страхования было более значительным, чем в других. [↪<sup>17</sup>](#) Например, в штате Вашингтон в 2023 году из программы Medicaid вышли 412 000 человек.

Доступ к недорогому медицинскому обслуживанию стал одной из важнейших потребностей жителей округа Кларк. Респонденты, участвовавшие в опросе, отмечали проблемы с доступом к соответствующим услугам. Данные также свидетельствуют о неравенстве в доступе к услугам в сфере физического здоровья, причем стоматологическая помощь является одной из самых главных потребностей. Чтобы устранить это неравенство и улучшить показатели здоровья в округе Кларк, необходим многосторонний подход. Стратегии, повышающие экономическую мобильность семей, например, налоговые льготы, такие как Earned Income Tax Credit и Child Tax Credit, могут облегчить финансовое бремя и улучшить доступ к услугам здравоохранения. Кроме того, укрепление систем здравоохранения для улучшения обслуживания всего населения, особенно тех, кто испытывает финансовую нестабильность,



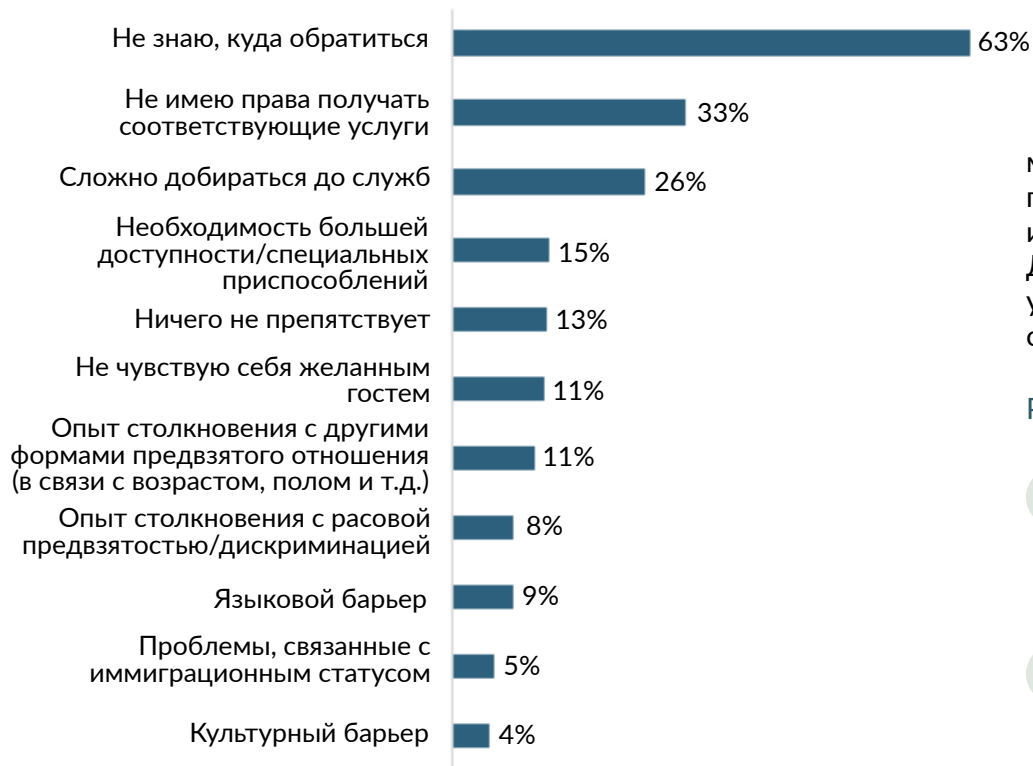


**Рисунок 30. Потребности в услугах в сфере физического здоровья**



n=509 респондентов, указавших наличие потребности в услугах, связанных с физическим здоровьем

**Рисунок 31. Что препятствует удовлетворению потребностей в сфере физического здоровья?**



n=445 респондентов, указавших наличие препятствий в получении услуг в сфере физического здоровья

**ЗНАЕТЕ ЛИ ВЫ, ЧТО...** В 2020 году около 32 000 жителей (или каждый 16-й житель) округа Кларк не имели медицинской страховки.

может защитить домохозяйства от катастрофических последствий расходов на здравоохранение, оплачиваемых из собственных средств, и улучшить общее состояние здоровья. Доступ к медицинскому обслуживанию является важнейшим условием общего благополучия и может привести к улучшению состояния здоровья и снижению расходов на здравоохранение.

### РЕКОМЕНДАЦИИ

- 1 Улучшить доступ к основным медицинским услугам, включая стоматологическое обслуживание, с помощью предоставления финансовой помощи и навигационных ресурсов.
- 2 Увеличить финансирование программ и инициатив по профилактике заболеваний, направленных на пропаганду здорового поведения и снижение бремени хронических заболеваний, включая доступ к здоровой пище и информирование о правильном питании.
- 3 Поддерживать законодательные инициативы, улучшающие доступ к здравоохранению для всех жителей, независимо от их страхового статуса.



## ПОВЕДЕНЧЕСКОЕ ЗДОРОВЬЕ

Большинство респондентов, нуждающихся в услугах в области поведенческого здоровья, выразили желание получить доступ к недорогим услугам в области психического здоровья (74%). Другие потребности включали в себя доступ к консультациям психолога (56%) и оплату услуг (40%). Барьеры на пути к получению услуг в сфере поведенческого здоровья включали в себя незнание, куда обратиться за услугами (62%), трудности с доступом к услугам (37%) и проблемы с соответствием критериям получения услуг (26%).

Участники форумов (83%) в целом не были удивлены данными опроса о потребностях в услугах в сфере поведенческого здоровья и о барьерах. Участники говорили о том, что поведенческое здоровье - это реальность, затрагивающая людей любого происхождения, и подчеркивали необходимость более сильных и доступных услуг в сфере поведенческого здоровья, включая услуги в области психического здоровья и лечения алкоголизма и наркомании. Они также обсудили то, как проблемы с поведенческим здоровьем могут быть взаимосвязаны с другими проблемами, такими как финансовая нестабильность и нестабильность ситуации с жильем.

*«Услуги по охране психического здоровья должны предоставляться всему сообществу, а не только англоговорящим... Иногда, когда вы не чувствуете себя психически здоровым, вы начинаете испытывать трудности во всех сферах жизни».*

*«Поведенческое здоровье приводит к проблемам с арендой, что влечет за собой проблемы с жильем и т. д.».*

Бедность неизменно связана с проблемами поведенческого здоровья, являясь как причиной проблем с поведенческим здоровьем, так и их следствием. Психическое здоровье людей формируется под влиянием социальных, экономических и экологических условий, в которых они живут. <sup>18</sup> Бедность и лишения являются ключевыми факторами, определяющими

---

**¿SABÍA USTED QUE...?** *Se ha demostrado que la reducción de daños, una estrategia que incluye el uso más seguro de las drogas, el uso controlado y el encuentro con las personas que consumen drogas “donde están”, salva vidas y reduce el gasto en atención médica.*

---

социальное и поведенческое развитие, а также психическое здоровье взрослых. Многие исследования показывают, что люди, живущие в бедности, сталкиваются с неблагоприятными последствиями для психического здоровья гораздо чаще, чем люди, живущие в достатке. <sup>19</sup> По данным Национального альянса по борьбе с бездомностью (National Alliance to End Homelessness), в одну из ночей 2023 года 31% бездомных в стране сообщили о наличии серьезных психических заболеваний, а 24% – о заболеваниях, связанных с хроническим употреблением алкоголя и наркотиков. Это указывает на острую потребность в широкодоступных услугах по восстановлению психического здоровья и лечению алкоголизма и наркомании, а также в целенаправленной работе с теми, кто испытывает финансовую и жилищную нестабильность.

Есть признаки того, что пандемия COVID-19 и связанные с ней проблемы привели к ухудшению состояния психического здоровья во всем мире, причем особую обеспокоенность вызывают подростки. Это подчеркивается тем, что 45% респондентов опроса указали на возросшую потребность в услугах по охране психического здоровья в результате пандемии. <sup>20</sup> С начала пандемии COVID-19 бремя депрессии и тревоги среди подростков увеличилось более чем в два раза <sup>21</sup>, что заставило главного санитарного врача США назвать психическое здоровье молодежи национальным приоритетом в 2021 году <sup>22</sup> В 2021 году 40% учащихся восьмых, десятых и двенадцатых классов <sup>23</sup> округа Кларк сообщили, что чувствовали грусть или безнадежность в течение как минимум двух недель за последний год. Это указывает на необходимость целенаправленной поддержки и интервенций в сфере психического здоровья молодежи.

**Рисунок 32. Потребности в услугах в сфере поведенческого здоровья**



n=340 респондентов, указавших наличие потребности в услугах в сфере поведенческого здоровья

**Рисунок 33. Что препятствует удовлетворению потребностей в услугах в сфере поведенческого здоровья?**



Респонденты опроса и участники форумов подтвердили эту потребность, выразив желание иметь доступные, недорогие и культурно приемлемые услуги в области поведенческого здоровья в округе Кларк, особенно для малообеспеченных слоев населения и тех, кто живет в бедности.

### РЕКОМЕНДАЦИИ

- 1 Повысить доступность услуг в сфере психического и поведенческого здоровья, в том числе услуг, предоставляемых с учетом языковых и культурных особенностей.
- 2 Устранить стигматизацию проблем психического здоровья путем содействия их пониманию и принятию в обществе.
- 3 Усилить координацию между поставщиками услуг в области поведенческого здоровья и другими поставщиками услуг, чтобы обеспечить комплексное обслуживание людей.

**ЗНАЕТЕ ЛИ ВЫ, ЧТО...** В 2020 году 7% предотвратимых госпитализаций в округе Кларк были вызваны первичным диагнозом, касающимся психического здоровья. Этот показатель увеличился до 62%, если в качестве причины госпитализации было указано более одного диагноза.

n=296 респондентов, указавших наличие препятствий в получении услуг в сфере поведенческого здоровья



## УСЛУГИ ПОДДЕРЖКИ

Респонденты опроса назвали оплату расходов на транспортное средство (64%) и транспортных расходов (56%) главными потребностями в услугах поддержки. Прочие потребности включали в себя информационно-справочные услуги (37%) и юридическую помощь (23%). Барьеры на пути к получению услуг поддержки включали в себя незнание, куда обратиться за услугами (74%), трудности с доступом к услугам (34%) и проблемы с соответствием критериям получения услуг (22%).

Большинство участников форумов (60%) не были удивлены этими данными, но некоторые выразили удивление тем, что услуги по уходу за детьми не заняли более приоритетное место

---

**ЗНАЕТЕ ЛИ ВЫ, ЧТО...** В штате Вашингтон продление срока действия водительских прав или выданного штатом удостоверения личности стоит 55 долларов, и оба документа действительны в течение 6 лет. Это почти 3,5 часа работы для человека, получающего минимальную зарплату.

---

в этом списке потребностей. Они подчеркнули необходимость увеличения количества услуг по уходу за детьми, указав на чрезвычайно важный финансовый барьер и ту критическую роль, которую эти услуги играют в обеспечении родителям возможности работать или продолжать образование. Участники форумов также подчеркнули важность финансовой помощи для оплаты базовых услуг, таких как бензин, услуги прачечной и

проездной на автобус. Также упоминались трудности с доступом к услугам поддержки по существующим каналам, таким как телефон доверия 211, что говорит о необходимости улучшения коммуникации и информационно-просветительской работы, чтобы жители знали о существовании необходимых им услуг поддержки и могли легко их получить.

*«В основном, когда люди обращаются за услугами, они хотят знать, что никто не собирается от них отказываться».*

*«[Людям нужна] помощь в получении доступа к программам и заполнении заявлений на получение услуг».*

Возможность удовлетворения базовых потребностей (например, доступ к жилью, еде, одежде, медицинским услугам и услугам в сфере поведенческого здоровья, юридическому представительству, транспорту, уходу и образованию в раннем возрасте) является основой благополучия и экономического успеха каждой семьи. <sup>23</sup> Предоставление таких материальных ресурсов может укрепить как семьи, так и сообщества, позволяя избежать кризисов или ослабить их, уменьшить стресс родителей, расширить доступ к безопасному жилью и надежному уходу за детьми, а также обеспечить семьи материальными благами, необходимыми для их процветания.

Такие потребности, как оплата расходов на автомобиль и транспорт, были названы главными потребностями в услугах поддержки, что указывает на важность доступных вариантов передвижения для людей с низким уровнем дохода. Транспортная инфраструктура играет важнейшую роль в экономике округа Кларк. <sup>1</sup> Среднее время в пути до работы для работников в возрасте 16 лет и старше составляет 25,8 минуты, что свидетельствует о важности транспортной инфраструктуры в повседневной жизни жителей округа. Недавние проекты, такие как расширение автомагистралей и усовершенствование системы общественного транспорта, улучшили транспортную доступность, поддерживая как местные предприятия, так и рабочую силу.

Однако по-прежнему существуют очевидные барьеры в доступе к недорогим транспортным услугам и растет потребность в доступном транспорте.

Участники опроса и форумов подчеркнули необходимость в информационных и справочных услугах, при этом «незнание, куда обратиться» стало основным препятствием для получения услуг в каждой категории опроса. Это подчеркивает необходимость координации и продвижения соответствующими органами уже существующих справочных служб, таких как 211info, а также улучшения коммуникации и работы с населением. Участники также подтвердили потребность в юридической помощи, подчеркнув проблемы, с которыми сталкиваются семьи при попытке получения доступа к этим важнейшим услугам. Юридические вопросы, связанные с жильем, трудоустройством и другими проблемами, могут существенно повлиять на жизнь малообеспеченных людей и семей. Оказание юридической помощи и поддержки может помочь людям справиться с



---

**ЗНАЕТЕ ЛИ ВЫ, ЧТО...** 211info – это местная справочная служба в Орегоне и в юго-западной части штата Вашингтон, которая предоставляет бесплатную конфиденциальную информацию о медицинских, общественных и социальных услугах в вашем районе. В эту службу можно обратиться, позвонив по номеру 211 или отправив сообщение со своим почтовым индексом на номер 898211 (ТХТ211).

---

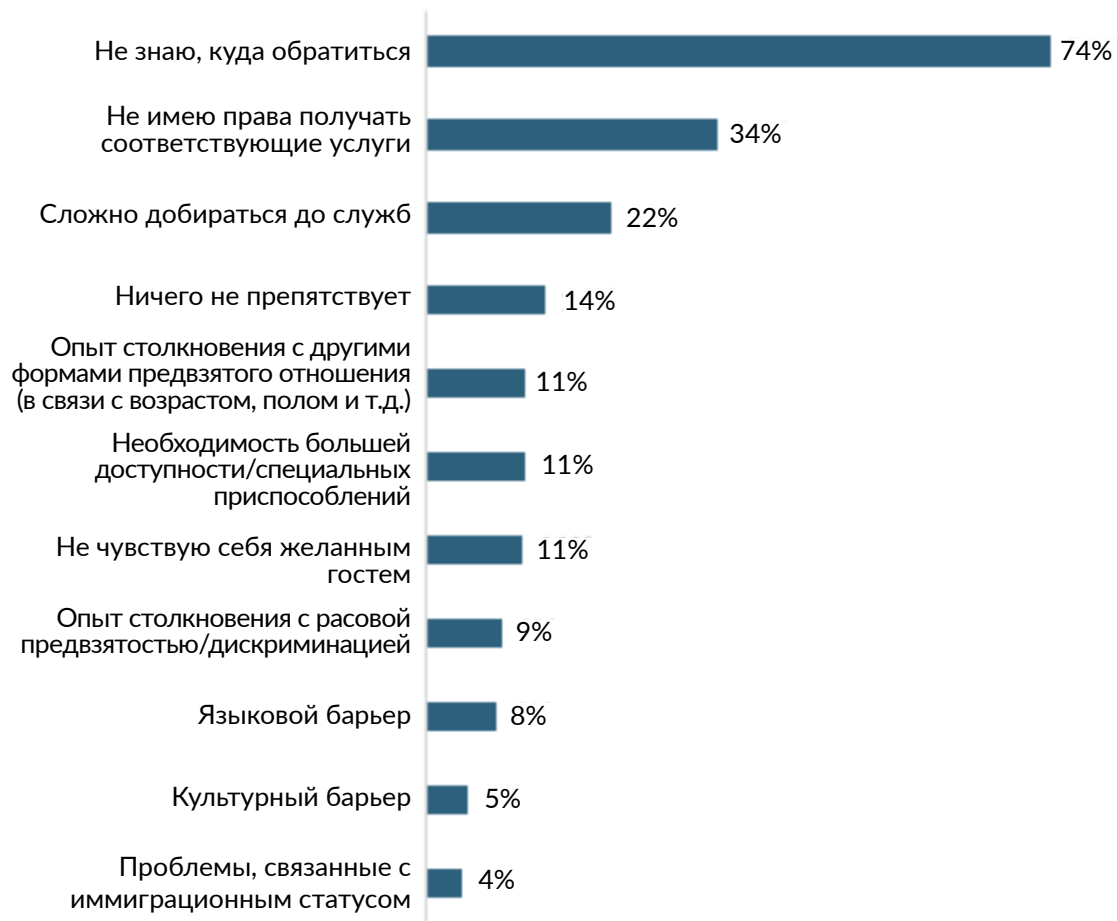


**Рисунок 34. Потребности в услугах поддержки**



n=445 респондентов, указавших потребности в услугах поддержки

**Рисунок 35. Что препятствует удовлетворению потребностей в услугах поддержки?**



n=401 респондент, отметивший наличие препятствий в получении услуг поддержки

этимися проблемами и защитить свои права. ➔<sup>24</sup> Доступ к качественным услугам по уходу за детьми, а также воспитанию и образованию в раннем возрасте (ЕСЕ) также имеет решающее значение для развития детей и возможности родителей работать или продолжать получение образования. Однако многие семьи сталкиваются с проблемами доступа к недорогим и качественным услугам по уходу за детьми. Здоровье и благополучие работников в сфере ЕСЕ также играют важную роль в качестве предоставляемых услуг.

### RECOMENDACIONES

- 1 Расширить доступ к транспортным услугам и помощи в оплате расходов на транспортные средства, чтобы повысить мобильность людей с низким уровнем дохода.
- 2 Улучшить информационно-просветительскую работу для рекламы существующих ресурсов местного сообщества.
- 3 Расширить возможности получения услуг по уходу за детьми и предоставление финансовой помощи семьям, чтобы обеспечить им доступ к недорогим и качественным услугам по уходу за детьми.
- 4 Оказывать юридическую помощь и поддержку людям, столкнувшимся с правовыми проблемами, связанными с жильем, работой или другими вопросами.

## ФАКТОРЫ, ПРЕПЯТСТВУЮЩИЕ ПОЛУЧЕНИЮ УСЛУГ

Респондентов опроса спрашивали о том, какие препятствия мешают удовлетворению их потребностей в каждой из категорий опроса. Судя по их ответам, в всех категориях услуг прослеживаются определенные тенденции. Чтобы лучше понять эти тенденции, в таблице ниже представлены семь различных категорий услуг и процент респондентов, указавших на препятствия в каждой категории. Во всех случаях, независимо от вида услуг, респонденты говорили, что самым большим препятствием для получения услуг является то, что они не знают, куда обратиться. Как правило, вторым по значимости препятствием были проблемы с тем, чтобы добраться до поставщика услуг, затем следовало соответствие критериям, дающим право на получение



Таблица 7. Факторы, препятствующие получению услуг в разных сферах предоставления услуг.

	Среднее значение (по сферам предоставления услуг)	Образование	Занятость	Жилье	Доход/ наращивание активов	Физическое здоровье	Поведенческое здоровье	Услуги поддержки
Не знаю, куда обратиться	63%	61%	53%	59%	74%	62%	62%	74%
Не имею права получать соответствующие услуги	34%	33%	38%	29%	33%	33%	37%	34%
Сложно добираться до служб	26%	22%	26%	31%	27%	29%	26%	22%
Необходимость большей доступности/специальных приспособлений	15%	19%	18%	16%	12%	15%	15%	11%
Ничего не препятствует	15%	16%	20%	14%	14%	13%	18%	14%
Опыт столкновения с другими формами предвзятого отношения (в связи с возрастом, полом и т.д.)	14%	13%	20%	14%	13%	11%	13%	11%
Не чувствую себя желанным гостем	13%	12%	11%	15%	13%	11%	17%	11%
Языковой барьер	9%	12%	14%	7%	9%	9%	6%	8%
Опыт столкновения с расовой предвзятостью/дискриминацией	9%	11%	9%	8%	9%	8%	9%	9%
Проблемы, связанные с иммиграционным статусом	6%	10%	8%	6%	6%	5%	3%	4%
Культурный барьер	5%	6%	7%	4%	5%	4%	6%	5%



услуг. Были отмечены следующие наблюдения:

- Незнание, куда обратиться, особенно часто встречалось среди респондентов, сталкивающихся с препятствиями в получении дохода/наращивании активов и услуг поддержки (оба показателя – 74%).
- Жилье было той сферой, в которой респондентов чаще всего беспокоило то, что они не могут претендовать на получение услуг.
- Доступность и специальные приспособления чаще всего рассматривались в качестве барьера, когда речь шла об услугах в сфере образования, затем следовало трудоустройство.
- Озабоченность тем, что услуги «не доступны в моем регионе», чаще всего отмечалась в отношении услуг в области поведенческого здоровья.
- Озабоченность расовой предвзятостью и иммиграционным статусом была самой высокой, когда речь шла об образовании, хотя озабоченность расовой предвзятостью была довольно устойчивой в разных сферах предоставления услуг.

## ОБСУЖДЕНИЕ

### ПРИЧИНЫ И УСЛОВИЯ БЕДНОСТИ

На бедность в Америке влияют различные факторы, не ограничивающиеся только уровнем дохода. ↪<sup>25</sup> Хотя федеральное правительство использует показатель, основанный на доходе, для определения бедности, другие элементы, такие как стоимость жизни, стагнация заработной платы и системные проблемы, такие как расизм и дискриминация, также играют важную роль. Эти факторы могут затруднять доступ отдельных людей и семей к предметам/услугам первой необходимости, независимо от их усилий по работе или улучшению своего положения. Например, семья из четырех человек, зарабатывающая менее 30 000 долларов в год, по государственным стандартам считается малообеспеченной. Однако даже те, кто превышает этот порог, могут испытывать трудности, о чем свидетельствует тот факт, что две трети тех, кто сталкивается с отсутствием продовольственной безопасности в Америке, имеют доход выше черты бедности. Цветные люди, женщины и люди с ограниченными возможностями в непропорционально большей степени страдают от бедности из-за различных форм дискриминации, которые ограничивают доступ к основным ресурсам.

Как уже говорилось выше, расизм и другие формы предвзятости могут ограничивать доступ к качественному

образованию, стабильной работе и справедливой заработной плате, что затрудняет выход из порочного круга бедности. ↪<sup>9</sup> Кроме того, в округе Кларк произошли и продолжают происходить значительные изменения в преобладающих отраслях, определяющих занятость и экономическую активность. Исторически сложилось так, что округ был сельскохозяйственным, но в первой половине XX века наблюдался быстрый рост лесной промышленности. Во время и после Второй мировой войны все большее значение приобретал производственный сектор. Начиная с 1970-х годов, информационные и технологические отрасли стали вытеснять производство. В 1990-х годах одним из основных работодателей стал сектор здравоохранения, а с 2000-х годов он играет важную роль наряду с розничной торговлей и информационными технологиями. Эти изменения в отраслях требовали постоянного изменения квалификации рабочей силы, что создавало дополнительные проблемы для работников, не имеющих доступа к качественному образованию или технической подготовке.

Дополнительные проблемы с получением и сохранением работы связаны с дороговизной и недоступностью транспорта и услуг по уходу за детьми. ↪<sup>26</sup> По состоянию на 2023 год месячная стоимость проездного билета на местный автобус в округе Кларк составляла 62 доллара ↪<sup>27</sup> ), в то время как

средняя месячная стоимость владения автомобилем составляла 1015 долларов. Несмотря на недавние улучшения в сфере общественного транспорта, многие жилые и сельские районы округа Кларк не имеют доступа к автобусным маршрутам, что создает значительный финансовый барьер, препятствующий поддержанию занятости. ↪<sup>28</sup> По данным Министерства труда США, медианная годовая стоимость централизованных услуг по уходу за детьми в 2023 году составляла 15 184 доллара на ребенка для младенцев, 12 995 долларов для детей ясельного возраста, 11 469 долларов для детей дошкольного возраста и 7924 доллара для детей школьного возраста. В 2023 г. федеральный уровень бедности для семьи из двух человек был установлен на уровне 19 720 долларов, что означает, что человеку, зарабатывающему чуть выше уровня бедности, придется тратить 50-75% своего дохода на уход за ребенком, оставляя совсем немного средств на оплату жилья, питания и других расходов на жизнь.

Как было сказано выше, стоимость жилья и жизни в округе Кларк продолжает расти быстрее, чем низкая и средняя заработная плата, создавая огромные барьеры на пути к стабильности для людей, испытывающих финансовые трудности. Существует сложная взаимосвязь между стабильностью жилья, финансовой безопасностью, уровнем образования, стабильностью занятости, физическим здоровьем и

Butter  
Cheese  
Cream  
Milk  
Spinach  
Pumpkin  
Broccoli  
Avocado  
Meat  
Bacon  
Apple  
Blueberry  
Cherry  
Lime  
Cabbage  
Juice



поведенческим здоровьем. Сложные взаимные отношения между каждым из вышеперечисленных факторов глубоко связаны с институциональными системами расизма и дискриминации. Эти взаимосвязанные причины бедности оказывают глубокое воздействие на отдельных людей и сообщества, влияя на их способность удовлетворять основные потребности и полностью реализовывать свой потенциал.

## ЗАКЛЮЧЕНИЕ

Собранные в ходе этого процесса данные позволили получить представление о сложных проблемах, с которыми сталкиваются люди и семьи, живущие в бедности в округе Кларк. Полученные данные подчеркивают острую необходимость в целевых вмешательствах и системах поддержки с учетом культурных особенностей для решения этих проблем и содействия экономической стабильности и благополучию. Один из ключевых выводов, который необходимо подчеркнуть, – это многогранный характер бедности, на которую влияют такие факторы, как доход, образование, жилье и доступ к здравоохранению. Бедность – это не только отсутствие дохода, но и системные проблемы, такие как расизм, культура, дискриминация и ограниченный доступ к ресурсам. Эти факторы могут препятствовать доступу к предметам/услугам первой

необходимости и возможностям для экономического развития.

Были также высказаны соображения о том, как лучше всего решать эти проблемы. Образование и возможности трудоустройства рассматриваются как важнейшие факторы, позволяющие разорвать порочный круг бедности, что подтверждается результатами исследований. Однако доступ к качественному образованию и стабильной, хорошо оплачиваемой работе остается проблемой для многих малообеспеченных людей и семей. Для устранения этих барьеров требуется многогранный и коллективный подход, включающий финансовую помощь для программ образования и профессиональной подготовки, совершенствование механизмов информационно-просветительской работы и поддержки, а также политику, способствующую экономической стабильности и расширению возможностей.

Нестабильность жилья остается проблемой, с которой сталкивается все общество. Доступное жилье и помощь в оплате аренды продолжают оставаться главными приоритетами для малообеспеченных людей, что отражает более широкую тенденцию отсутствия стабильности жилья в сообществе. Для решения этих проблем и обеспечения всем жителям доступа к безопасному и стабильному жилью необходимы такие

законодательные меры, как контроль арендной платы и усиление поддержки лиц, оказавшихся без жилья. Доступ к медицинскому обслуживанию, включая услуги в сфере психического здоровья, является важнейшим условием общего благополучия и может привести к улучшению состояния здоровья и снижению расходов на здравоохранение. Однако многие люди с низким уровнем дохода сталкиваются с препятствиями в получении доступа к этим услугам, что подчеркивает необходимость разработки политики и программ, расширяющих доступ и сокращающих неравенство в доступе к услугам здравоохранения.

В заключение следует отметить, что борьба с бедностью требует комплексных и скоординированных усилий, направленных на устранение коренных причин бедности, а не только ее симптомов, и способствующих экономической стабильности и наличию возможностей для всех жителей. Сосредоточив внимание на образовании, занятости, жилье, наращивании активов, здравоохранении, поддержке в сфере поведенческого здоровья и услугах поддержки, мы сможем создать более справедливое и процветающее сообщество для всех.

## ПРИЗЫВ К ДЕЙСТВИЮ

Оценка потребностей сообщества округа Кларк на 2024 год проливает свет на насущные нужды и проблемы, с которыми сталкивается наше сообщество. Ее следует рассматривать как призыв к действию для всех заинтересованных сторон – государственных учреждений, некоммерческих организаций, бизнеса и членов сообщества – объединиться и совместно работать над созданием более справедливого, жизнеспособного и процветающего округа Кларк. Мы призываем вас принять в этом участие следующими способами:

- 1 Выступайте за изменения:** используйте результаты этой оценки для продвижения политики и программ, направленных на удовлетворение выявленных потребностей. Взаимодействуйте с местными чиновниками, лидерами, общественными организаторами и представителями, чтобы добиться значимых действий.
- 2 Станьте волонтером:** рассмотрите возможность волонтерства в местных организациях, которые работают над решением проблем, отмеченных в этой оценке. Ваше время и навыки могут существенно изменить жизнь тех, кто в этом нуждается.
- 3 Поддерживайте местные инициативы:** поддержите местные инициативы и программы, которые соответствуют рекомендациям данной оценки. Это может включать в себя пожертвование ресурсов, участие в общественных мероприятиях или распространение информации об усилиях, предпринимаемых для улучшения жизни сообщества.
- 4 Оставайтесь информированными и вовлеченными:** оставайтесь в курсе текущих усилий по удовлетворению потребностей сообщества и найдите способ принять в них участие. Посещайте общественные собрания, следите за новостями местных организаций и участвуйте в дискуссиях о будущем округа Кларк.
- 5 Делитесь своими идеями:** если у вас есть идеи или предложения по удовлетворению потребностей, выявленных в ходе этой оценки, поделитесь ими с местными организациями и лидерами сообщества. Ваши идеи и взгляды будут полезны для выработки решений.



# ПАРТНЕРЫ И СПОНСОРЫ

## Организации на базе сообществ

Районное агентство по вопросам старения и инвалидности (Area Agency on Aging and Disability)  
Бесплатная клиника Battle Ground Healthcare Рабочая группа по разработке законодательства People of Color Legislative Workgroup  
Bridgeview Housing  
Проект Cascade AIDS Project  
Общество детских домов (Children's Home Society)  
Общество детских домов – семейный ресурсный центр East County Family Resource Center  
Общество детских домов - Triple Point  
Молодежный центр при Управлении общественных услуг округа Кларк (Clark County Community Services Youth House)  
Продовольственный банк округа Кларк (Clark County Food Bank) и 35 кладовых  
Центр помощи ветеранам округа Кларк (Clark County Veterans Assistance Center)  
Программа «Юристы-волонтеры округа Кларк» (Clark County Volunteer Lawyers)  
Columbia River Mental Health Services  
Общественный фонд юго-западного Вашингтона (Community Foundation for SW Washington)  
Community in Motion  
Consumer Voices are Born  
Совет по делам бездомных (Council for the Homeless)

Crisis Collaborative Meeting  
Образовательные возможности для детей и семей (Educational Opportunities for Children and Families)  
Evergreen Habitat for Humanity  
Family Promise of Clark County  
Fourth Plain Forward  
Бесплатная клиника юго-западного Вашингтона (Free Clinic of SW Washington)  
Испаноязычная торговая палата (Hispanic Chamber of Commerce)  
Impact NW  
Innovative Services NW  
Программы для молодежи Janus Youth Programs  
Ресурсная группа латиноамериканского сообщества (Latino Community Resource Group)

Lifeline Connections  
Ресурсный центр Lighthouse Community Resource Center  
Meals on Wheels  
Национальный альянс по вопросам психических заболеваний (National Alliance on Mental Illness)  
Национальная ассоциация содействия прогрессу цветного населения (National Association for the Advancement of Colored People, NAACP), Ванкуверское отделение  
Молодежный и семейный центр для коренных американцев (Native American Youth and Family Center)  
Проект Northwest Justice Project  
Международная образовательная служба Odyssey World International Education Services  
Outsiders Inn  
Oxford Houses  
Partners in Careers  
PEACE NW



Planned Parenthood Columbia Willamette  
Коалиция Public Health Fourth Plain Coalition  
REACH Community Development  
Recovery Café Clark County  
Rent Well  
Scholar Fund  
Sea Mar-Community Services NW  
Second Step Housing  
Сеть приютов Severe Weather Shelter network  
Share Vancouver  
Smith Tower Senior Housing  
SW Accountable Community of Health  
Коалиция за равенство SW WA Equity Coalition  
Trillium Employment  
YWCA Clark County

#### **Образовательные учреждения**

Колледж Кларк (Clark College)  
Ресурсные центры Family-Community Resource Centers в:  
государственных школах г. Баттл-Граунд  
государственных школах г. Камас  
государственных школах г. Эвергрин  
Отделы по работе с бездомными Homeless School Liaison в:  
государственных школах г. Баттл-Граунд  
государственных школах г. Камас  
государственных школах г. Эвергрин  
государственных школах г. Хоккинсон  
государственных школах г. Ла-Сентер  
государственных школах г. Маунт-Плезант  
государственных школах г. Риджфилд  
школе для слепых  
школе для глухих  
государственных школах г. Ванкувер  
государственных школах г. Уошугал

#### **Религиозные организации**

Организация по оказанию услуг католическим сообществам «Приюты Берты» Catholic Community Services (Bertha's Shelters)  
Друзья Плотника (Friends of the Carpenter)  
Межконфессиональная коалиция (Interfaith Coalition)  
Исламское общество юго-западного Вашингтона (Islamic Society of SW Washington)  
Тренажерный зал Lord's Gym  
Организация, предоставляющая услуги сообществу лютеран Lutheran Community Services NW  
Open House Ministries  
Армия спасения (The Salvation Army)  
Winter Hospitality Overflow  
Xchange Recovery Church

#### **Частные организации**

Carelon Behavioral Health  
Molina Healthcare  
Opioid Taskforce Meeting  
PeaceHealth NW  
WorkSource  
WorkSource NEXT Center

#### **Государственные организации**

Управление здравоохранения округа Кларк (Clark County Public Health)  
Управление коммунального хозяйства округа Кларк (Clark Public Utility)  
Племя Каулиц  
Департамент здравоохранения и социального обеспечения (Department of Social and Health Services, DSHS)

Образовательный округ 112 (Educational Service District 112)  
Круглый стол партнеров Family Youth System Partner Round Table  
Общественные библиотеки Форты Ванкувер (Fort Vancouver Community Libraries)  
Программа Jail Re-entry Program  
Центр Jail Workforce Center  
Районные ассоциации округа Кларк (Neighborhood Associations of Clark County)  
Районные ассоциации Ванкувера (Neighborhood Associations of Vancouver)  
Офис по делам глухих и слабослышащих (Office of the Deaf and Hard of Hearing)  
Жилищное управление Ванкувера (Vancouver Housing Authority)  
Партнерство по вопросам общественных действий штата Вашингтон (Washington State Community Action Partnership)



# ТЕКУЩИЕ РЕСУРСЫ

Управление общественных услуг округа Кларк контролирует распределение местных, федеральных средств и средств штата, предназначенных для оказания услуг людям с низким уровнем дохода. Все средства распределяются между местными некоммерческими организациями через процесс подачи заявок. Сотрудники округа Кларк сотрудничают с некоммерческими организациями для обеспечения использования в программах передового опыта, предоставления услуг с учетом культурных особенностей, а также соблюдения правил и норм, связанных с финансированием.

Система кризисного реагирования на проблемы бездомных (Homeless Crisis Response System) включает в себя целый комплекс услуг для людей, которым грозит бездомность или которые буквально бездомны, включая следующие услуги:

- Работа с семьями, живущими в местах, не предназначенных для проживания людей, например, на улице, в автомобилях или заброшенных зданиях.
- Программы экстренного приюта для семей, оказавшихся без крова, когда программа помощи в оплате аренды жилья недоступна.
- Программы быстрой аренды жилья и кейс-менеджмента для быстрого обеспечения жильем семей, ставших бездомными.
- Постоянное субсидируемое жилье для семей, сталкивающихся со значительными препятствиями на пути к стабильности жилья, которые вряд ли смогут когда-либо обеспечивать себя самостоятельно, с акцентом на людей, хронически не имеющих жилья.

- Программы реабилитации для домохозяйств, которым необходима разовая поддержка для восстановления или сохранения жилья.
- Профилактические программы помощи в оплате аренды жилья для семей, которые рискуют потерять свое жилье и, скорее всего, без помощи окажутся бездомными.

Финансирование через Систему кризисного реагирования на проблемы бездомных также поддерживает планирование, координацию системы и сбор данных.

Программы общественных действий включают в себя услуги по удовлетворению базовых потребностей домохозяйств и помогают им выйти из бедности. Эти программы определяются на основе ответов на опрос о потребностях в рамках процесса оценки потребностей сообщества. В настоящее время финансируются следующие программы:

- 211info – информационные и справочные услуги.
- Battle Ground Healthcare – стоматологические услуги.
- Lord's Gym и Share – различные программы, связанные с продовольствием.
- Clark County Volunteer Lawyers Program – юридическая помощь по гражданским делам.

В нашем сообществе существует множество других программ, финансируемых другими агентствами. Если вам нужна помощь с жильем, звоните в Центр жилищных решений (Housing Solutions Center) по телефону 360-695-9677. Если вашей семье требуется помощь в получении других услуг, обратитесь в службу 211info, чтобы узнать о программах, действующих на территории округа Кларк. Вы можете связаться с этой службой, набрав номер 2-1-1, отправив СМС с почтовым индексом на номер 898211 или посетив ее веб-сайт [211info.org](http://211info.org).

# ГЛОССАРИЙ ТЕРМИНОВ

**Медианный доход в регионе:** медианный доход на конкретной территории; часто используется для определения права на доступное жилье и на участие в других программах.

**Коэффициент участия гражданского населения в рабочей силе:** процент населения, которое либо работает, либо активно ищет работу.

**Оценка потребностей сообществ (ОПС):** комплексный процесс выявления и определения приоритетности потребностей и активов сообщества, часто включающий в себя сбор данных, анализ и вовлечение сообщества.

**Индекс потребительских цен:** показатель, изучающий среднее изменение цен, уплачиваемых потребителями за товары и услуги, с течением времени.

**Демографический:** относящийся к характеристикам населения, таким как возраст, пол,

этническая принадлежность, доход и т. д.

**Непропорциональный:** слишком маленький или слишком большой по сравнению с чем-то другим.

**Дублированный/недублированный:** термины, используемые при сборе и анализе данных. Дублированное количество означает, что участник может быть учтен более одного раза, если он учитывается в нескольких категориях. Недублированное количество означает, что каждый участник учитывается только один раз, независимо от количества категорий.

**Равный:** справедливый и беспристрастный; обеспечивающий всем доступ к одинаковым возможностям.

**Равенство:** справедливость и беспристрастность при предоставлении ресурсов, возможностей и отношении ко всем людям, независимо

от их происхождения или обстоятельств, для обеспечения каждому человеку доступа к одинаковым возможностям. Если равенство означает предоставление одинаковых возможностей для всех, то справедливость означает признание того, что мы не все начинаем с одинаковых позиций и должны признавать и корректировать имеющийся дисбаланс.

**Федеральный уровень бедности (FPL):** уровень дохода, установленный федеральным правительством

как минимальная сумма, необходимая для удовлетворения основных потребностей.

**Испаноязычный/латиноамериканец:** испаноязычный – это человек, чьи предки родом из страны, где основным языком является испанский. Латиноамериканец – это выходец из какой-либо страны Латинской Америки (Мексики, Южной Америки, Центральной Америки) или Карибского бассейна.



**Обзор литературы:** научный обзор существующей литературы и исследований по определенной теме с целью определения контекста, выявления пробелов и обоснования новых исследований.

**Медианный доход домохозяйства:** мера дохода домохозяйств в конкретной демографической области, которая делит распределение доходов домохозяйств на две равные части, где половина домохозяйств зарабатывает меньше, а половина – больше.



**Методология:** систематический теоретический анализ методов, применяемых в той или иной области исследований.

**Смешанный метод:** исследовательский подход, сочетающий в себе качественные и количественные методы сбора и анализа данных.

**Основанный на широком участии:** предусматривающий вовлечение людей или характеризующийся участием людей, особенно граждан, в совместных усилиях по решению проблем или принятию решений.

**Постоянное субсидируемое жилье:** постоянное жилье, в котором одновременно предоставляются помощь в оплате жилья (например, долгосрочной аренды или помощь в аренде) и вспомогательные услуги, чтобы помочь домохозяйствам достичь стабильности их ситуации с жильем.

**Расовое равенство:** состояние, при котором расовая принадлежность человека больше не определяет

результаты, а результаты для всех групп улучшаются.

**Устойчивость:** способность быстро восстанавливаться после трудностей; стойкость.

**Респонденты:** люди, которые отвечают на вопросы опроса или анкеты.

**Перекокс:** неравномерное распределение; непропорциональное воздействие на одну группу или аспект.

**Заинтересованная сторона:** человек, группа или организация, заинтересованная или беспокоящаяся об определенном процессе, проекте или результате.

**Опрос о потребностях:** систематический процесс сбора информации от населения для оценки его потребностей, предпочтений и приоритетов с целью обоснования принятия решений и распределения ресурсов.

**Систематический:** проводимый или организуемый в соответствии с системой или планом; методичный.

**У истоков:** решение проблем на уровне их коренных причин, а не просто устранение симптомов.

# ИСТОЧНИКИ

- ↪<sup>1</sup> Бюро переписи населения США. *QuickFacts Clark County, Washington* (Краткая справка об округе Кларк, штат Вашингтон). Получено с сайта: [www.census.gov/quickfacts/fact/table/clarkcountywashington](http://www.census.gov/quickfacts/fact/table/clarkcountywashington) / стр. 8, 63
- ↪<sup>2</sup> CVTV. *A Portrait of Clark County: Needs of a Community Feedback Forum (01-09-24)* (Портрет округа Кларк: форм обратной связи по поводу потребностей сообщества (01-09-24)). Получено с сайта: [www.cvtv.org/ajax\\_video\\_popup.php?id=36365](http://www.cvtv.org/ajax_video_popup.php?id=36365) / стр. 9
- ↪<sup>3</sup> Бюро переписи населения США. *Данные*. Получено с сайта: [data.census.gov](http://data.census.gov) / стр. 10-14
- ↪<sup>4</sup> Investopedia. *Federal Poverty Level (FPL) Definition* (Инвестопедия. Определение термина «федеральный уровень бедности» (FPL)). Получено с сайта: [www.investopedia.com/terms/f/fpl.asp](http://www.investopedia.com/terms/f/fpl.asp) / стр. 10
- ↪<sup>5</sup> Feeding America. *Hunger and poverty in America. (Накормить Америку. Голод и бедность в Америке.)* Получено с сайта: [www.feedingamerica.org/hunger-in-america/poverty](http://www.feedingamerica.org/hunger-in-america/poverty) / стр. 37, 43
- ↪<sup>6</sup> Бюро переписи населения США. *Supplemental Poverty Measure in 2022 Higher Than Pre-Pandemic Level (Дополнительный показатель бедности в 2022 году выше, чем до пандемии)*. Получено с сайта: [www.census.gov/library/stories/2023/09/supplemental-poverty-measure.html](http://www.census.gov/library/stories/2023/09/supplemental-poverty-measure.html) / стр. 39
- ↪<sup>7</sup> Brookings. *Post-pandemic poverty is rising in America's suburbs (После пандемии в американских пригородах растет уровень бедности)*. Получено с сайта: [www.brookings.edu/articles/post-pandemic-poverty-is-rising-in-americas-suburbs](http://www.brookings.edu/articles/post-pandemic-poverty-is-rising-in-americas-suburbs) / стр. 39
- ↪<sup>8</sup> U.S. Department of the Treasury. *Clark County, Washington 2021 Recovery Plan (Министерство финансов США. План восстановления округа Кларк, штат Вашингтон, на 2021 год)*. Получено с сайта: [home.treasury.gov/system/files/136/Clark-County\\_2021-Recovery-Plan\\_SLT-3386.pdf](http://home.treasury.gov/system/files/136/Clark-County_2021-Recovery-Plan_SLT-3386.pdf) / стр. 41
- ↪<sup>9</sup> Employment Security Department. *Clark County Profile (Департамент обеспечения занятости. Профиль округа Кларк)*. Получено с сайта: [esd.wa.gov/labormarketinfo/county-profiles/clark](http://esd.wa.gov/labormarketinfo/county-profiles/clark) / стр. 43, 46, 68
- ↪<sup>10</sup> AWB institute. *Civilian Labor Force Participation Rate (Институт AWB. Коэффициент участия гражданского населения в рабочей силе)*. Получено с сайта: [www.awbinstitute.org/indicator/civilian-labor-force-participation-rate](http://www.awbinstitute.org/indicator/civilian-labor-force-participation-rate) / стр. 46
- ↪<sup>11</sup> U.S. Department of Housing and Urban Development. *Income and Rent Limits for Clark County, WA (Министерства жилищного строительства и городского развития США. Предельные уровни доходов и арендной платы для округа Кларк, штат Вашингтон)*. Получено с сайта: [clark.wa.gov/sites/default/files/media/document/2023-05/May%202023%20Income%20Oct%2022%20FMR%20%20Jun%2023%20HOME%20Limits.pdf](http://clark.wa.gov/sites/default/files/media/document/2023-05/May%202023%20Income%20Oct%2022%20FMR%20%20Jun%2023%20HOME%20Limits.pdf) / стр. 46
- ↪<sup>12</sup> National Low Income Housing Coalition. *Out of Reach Washington (Национальная коалиция по вопросам жилья для малоимущих. Вашингтон вне доступа)*. Получено с сайта: [nlihc.org/oor/state/wa](http://nlihc.org/oor/state/wa) / стр. 46, 50

- ☞<sup>13</sup> Healthy People 2030. *Housing Instability* (Здоровые люди 2030. Нестабильность жилья). Получено с сайта: [health.gov/healthypeople/priority-areas/social-determinants-health/literature-summaries/housing-instability](https://health.gov/healthypeople/priority-areas/social-determinants-health/literature-summaries/housing-instability) / стр. 48
- ☞<sup>14</sup> The Columbian. *The price of inflation in Clark County* (Цена инфляции в округе Кларк). Получено с сайта: [www.columbian.com/news/2023/mar/19/the-price-of-inflation-in-clark-county](https://www.columbian.com/news/2023/mar/19/the-price-of-inflation-in-clark-county) / стр. 52
- ☞<sup>15</sup> Investopedia. *The Racial Gap in Financial Literacy* (Инвестопедия. Расовый разрыв в финансовой грамотности). Получено с сайта: [www.investopedia.com/the-racial-gap-in-financial-literacy-5119258](https://www.investopedia.com/the-racial-gap-in-financial-literacy-5119258) / стр. 53
- ☞<sup>16</sup> Health Affairs. *Health Benefits In 2023: Premiums Increase With Inflation And Employer Coverage In The Wake Of Dobbs* (Медицинское страхование в 2023 г.: повышение страховых взносов в результате инфляции и покрытие работодателя после дела Дobbса). Получено с сайта: [pubmed.ncbi.nlm.nih.gov/37850352](https://pubmed.ncbi.nlm.nih.gov/37850352) / стр. 54–57
- ☞<sup>17</sup> KFF. *Medicaid Enrollment and Unwinding Tracker* (Трекер регистрации и выхода из Medicaid). Получено с сайта: [www.kff.org/medicaid/issue-brief/medicaid-enrollment-and-unwinding-tracker](https://www.kff.org/medicaid/issue-brief/medicaid-enrollment-and-unwinding-tracker) / стр. 57
- ☞<sup>18</sup> BJPsych Bulletin. *Poverty and mental health: policy, practice and research implications* (Бюллетень BJPsych Bulletin. Бедность и психическое здоровье: политика, практика и последствия исследований). Получено с сайта: [www.ncbi.nlm.nih.gov/pmc/articles/PMC7525587](https://www.ncbi.nlm.nih.gov/pmc/articles/PMC7525587) / стр. 59
- ☞<sup>19</sup> National Alliance to End Homelessness. *Health and Homelessness* (Национальный альянс по борьбе с бездомностью. Здоровье и бездомность). Получено с сайта: [endhomelessness.org/homelessness-in-america/what-causes-homelessness/health](https://endhomelessness.org/homelessness-in-america/what-causes-homelessness/health) / стр. 59
- ☞<sup>20</sup> Psychiatry Research. *Psychometric properties of the 7-item Generalized Anxiety Disorder Scale (GAD-7) in a large representative sample of Finnish adolescents* (Исследование психиатрии. Психометрические свойства 7-позиционной шкалы генерализованного тревожного расстройства (GAD-7) в большой репрезентативной выборке финских подростков). Получено с сайта: [www.sciencedirect.com/science/article/abs/pii/S0165178118301720?via%3Dihub](https://www.sciencedirect.com/science/article/abs/pii/S0165178118301720?via%3Dihub) / стр. 59
- ☞<sup>21</sup> Publications and Reports of the Surgeon General. *Protecting Youth Mental Health: The U.S. Surgeon General's Advisory* (Публикации и отчеты главного санитарного врача. Защита психического здоровья молодежи: консультация главного санитарного врача США). Получено с сайта: [pubmed.ncbi.nlm.nih.gov/34982518](https://pubmed.ncbi.nlm.nih.gov/34982518) / стр. 59
- ☞<sup>22</sup> Healthy Columbia Willamette Collaborative. *Community Health Needs Assessment 2022* (Оценка потребностей сообщества в услугах здравоохранения, 2022 г.). Получено с сайта: [clark.wa.gov/sites/default/files/media/document/2022-09/HCWC%20CHNA%202022%208.2.22-%20significantly%20compressed.pdf](https://clark.wa.gov/sites/default/files/media/document/2022-09/HCWC%20CHNA%202022%208.2.22-%20significantly%20compressed.pdf) / стр. 59-61
- ☞<sup>23</sup> Casey Family Programs. *How do economic supports benefit families and communities?* (Семейные программы Кейси. Какую пользу приносит экономическая поддержка семьям и сообществам?) Получено с сайта: [www.casey.org/economic-supports](https://www.casey.org/economic-supports) / стр. 63
- ☞<sup>24</sup> Health Affairs. *The Culture Of Health In Early Care And Education: Workers' Wages, Health, And Job Characteristics* (Культура здоровья в сфере раннего ухода и образования: заработная плата работников, здоровье и характеристики работы). Получено с сайта: [www.ncbi.nlm.nih.gov/pmc/articles/PMC8164392](https://www.ncbi.nlm.nih.gov/pmc/articles/PMC8164392) / стр. 65

- ☞<sup>25</sup> Brookings. *Long shadows: The Black-white gap in multigenerational poverty* (Длинные тени: разрыв между чернокожими и белыми в бедности на протяжении нескольких поколений). Получено с сайта: [www.brookings.edu/articles/long-shadows-the-black-white-gap-in-multigenerational-poverty](http://www.brookings.edu/articles/long-shadows-the-black-white-gap-in-multigenerational-poverty) / стр. 68
- ☞<sup>26</sup> C-Tran. *Fares and ID Cards* (Стоимость и удостоверения личности). Получено с сайта: [www.c-tran.com/fares/fares-and-id-cards](http://www.c-tran.com/fares/fares-and-id-cards) / стр. 68
- ☞<sup>27</sup> AAA Newsroom. *Your Driving Costs* (Ваши расходы на вождение). Получено с сайта: [newsroom.aaa.com/auto/your-driving-costs](http://newsroom.aaa.com/auto/your-driving-costs) / стр. 68
- ☞<sup>28</sup> U.S. Department of Labor. *Childcare Prices as a Share of Median Family Income by Age of Children and Care Setting* (Министерство труда США. Цены на услуги по уходу за детьми как доля медианного дохода семьи с разбивкой по возрасту детей и условиям предоставления услуг). Получено с сайта: [www.dol.gov/agencies/wb/topics/childcare/median-family-income-by-age-care-setting](http://www.dol.gov/agencies/wb/topics/childcare/median-family-income-by-age-care-setting) / стр. 68
- <sup>29</sup> American Journal of Health Behavior. *Adolescent Depression: National Trends, Risk Factors, and Healthcare Disparities* (Американский журнал здорового поведения. Депрессия в подростковом возрасте: национальные тенденции, факторы риска и неравенство в сфере здравоохранения). Получено с сайта: [www.ingentaconnect.com/content/png/ajhb/2019/00000043/00000001/art00015;jsessionid=1yd6q6px0sscb.x-ic-live-01](http://www.ingentaconnect.com/content/png/ajhb/2019/00000043/00000001/art00015;jsessionid=1yd6q6px0sscb.x-ic-live-01)
- <sup>30</sup> AWB institute. *Clark County Futurecast* (Институт AWB. Анализ динамики трендов в округе Кларк на перспективу). Получено с сайта: [www.awbinstitute.org/clark-county-futurecast/#pattern2\\_1](http://www.awbinstitute.org/clark-county-futurecast/#pattern2_1)
- <sup>31</sup> Brookings. *Education and economic mobility* (Образование и экономическая мобильность). Получено с сайта: [www.brookings.edu/wp-content/uploads/2016/07/02\\_economic\\_mobility\\_sawhill\\_ch8.pdf](http://www.brookings.edu/wp-content/uploads/2016/07/02_economic_mobility_sawhill_ch8.pdf)
- <sup>32</sup> Округ Кларк. *Отчет об оценке потребностей сообществ, 2020 г.* Получено с сайта: [clark.wa.gov/sites/default/files/media/document/2021-11/Community\\_Needs\\_Assessment\\_2020\\_pages.pdf](http://clark.wa.gov/sites/default/files/media/document/2021-11/Community_Needs_Assessment_2020_pages.pdf)
- <sup>33</sup> Clark County Public Works. *Transportation Improvement Program* (Общественные работы в округе Кларк. Программа улучшения транспорта). Получено с сайта: [clark.wa.gov/public-works/transportation-improvement-program](http://clark.wa.gov/public-works/transportation-improvement-program)
- <sup>34</sup> Health insurance. *Medicaid eligibility and enrollment in Washington* (Медицинское страхование. Право на участие в программе Medicaid и регистрация в программе в штате Вашингтон). Получено с сайта: [www.healthinsurance.org/medicaid/washington](http://www.healthinsurance.org/medicaid/washington)
- <sup>35</sup> National Conference of State Legislatures. *Transportation* (Национальная конференция законодательных органов штата. Транспорт). Получено с сайта: [www.ncsl.org/transportation](http://www.ncsl.org/transportation)
- <sup>36</sup> National Skills Coalition. *Closing the Digital Skill Divide* (Национальная коалиция по вопросам навыков. Устранение разрыва в цифровых навыках). Получено с сайта: [nationalskillscoalition.org/wp-content/uploads/2023/02/NSC-DigitalDivide\\_report\\_Feb2023.pdf](http://nationalskillscoalition.org/wp-content/uploads/2023/02/NSC-DigitalDivide_report_Feb2023.pdf)
- <sup>37</sup> National Skills Coalition. *Higher Education* (Национальная коалиция по вопросам навыков. Высшее образование). Получено с сайта: [nationalskillscoalition.org/issue/higher-education](http://nationalskillscoalition.org/issue/higher-education)



- 38 United Way of the National Capital Area. *Childhood Poverty in the United States* (Единый путь столицы государства. Бедность среди детей в США). Получено с сайта: Tomado de: [unitedwaynca.org/blog/child-poverty-in-america](https://unitedwaynca.org/blog/child-poverty-in-america)
- 39 U.S. Bureau of Labor Statistics. *A profile of the working poor, 2020* (Бюро трудовой статистики США. Профиль работающих бедняков, 2020 г.). Получено с сайта: [www.bls.gov/opub/reports/working-poor/2020/home.htm#:~:text=Achieving%20higher%20levels%20of%20education,with%20fewer%20years%20of%20education](https://www.bls.gov/opub/reports/working-poor/2020/home.htm#:~:text=Achieving%20higher%20levels%20of%20education,with%20fewer%20years%20of%20education)
- 40 U.S. Bureau of Labor Statistics. *Consumer Price Index* (Бюро трудовой статистики США. Индекс потребительских цен). Получено с сайта: [www.bls.gov/cpi](https://www.bls.gov/cpi)
- 41 U.S. Bureau of Labor Statistics. *Monthly Labor Review* (Бюро трудовой статистики США. Ежемесячный обзор рынка труда). Получено с сайта: [www.bls.gov/opub/mlr/2023/home](https://www.bls.gov/opub/mlr/2023/home)
- 42 Washington State Department of Health. *Clark County Public Health* (Департамент здравоохранения штата Вашингтон. Общественное здравоохранение в округе Кларк). Получено с сайта: [doh.wa.gov/public-health-healthcare-providers/public-health-system-resources-and-services/funding/consolidated-contracts/local-health-jurisdictions/clark-county-public-health](https://doh.wa.gov/public-health-healthcare-providers/public-health-system-resources-and-services/funding/consolidated-contracts/local-health-jurisdictions/clark-county-public-health)
- 43 Washington State Department of Labor & Industries. *Minimum Wage* (Департамент труда и промышленности штата Вашингтон. Минимальная заработная плата). Получено с сайта: [www.lni.wa.gov/workers-rights/wages/minimum-wage](https://www.lni.wa.gov/workers-rights/wages/minimum-wage)
- 44 World Bank Blogs. *COVID-19 leaves a legacy of rising poverty and widening inequality* (Блоги Всемирного банка. COVID-19 оставляет наследие в виде растущей бедности и увеличивающегося неравенства). Получено с сайта: [blogs.worldbank.org/developmenttalk/covid-19-leaves-legacy-rising-poverty-and-widening-inequality](https://blogs.worldbank.org/developmenttalk/covid-19-leaves-legacy-rising-poverty-and-widening-inequality)

This page intentionally left blank



## ПРИЛОЖЕНИЯ

Опрос о потребностях

Пресс-релиз «Опрос о потребностях»

Результаты опроса – исходные данные

Листовка общественного форума

Пресс-релиз об общественном форуме

Общественный форум – необработанные данные

- Заметки для групповых обсуждений
- Удивила ли вас эта информация?
- Карточки обратной связи
- Результаты опроса



## COMMUNITY SERVICES

1601 E Fourth Plain Boulevard • PO Box 5000

Vancouver, WA 98661-5000

564.397.2130 / 563.397.6028 fax

[www.clark.wa.gov/community-services](http://www.clark.wa.gov/community-services)

---

Для получения информации в других форматах обращайтесь в офис ADA округа Кларк.  
Тел.: 564.397.2322 / добав.: 711 or 800.833.6388 / Факс: 564.397.6165 / Эл. почта: ADA@clark.wa.gov